


گزارش فروش سینمای ایران در اسفند ماه ۱۴۰۰





## شناسنامه

عنوان: گزارش فروش سینمای ایران (اسفند ۱۴۰۰)

مدیر پروژه: قادر آشنا

زیرنظر: مهدی شفیعی

تهیه و تدوین: پانته آ خاموشی اصفهانی

با همکاری: نجیبه نعمتی، لیلا عارف، طیبه زارع

تاریخ انتشار: فروردین ۱۴۰۳

نشانی: تهران، میدان بهارستان، وزارت فرهنگ و ارشاد اسلامی، سازمان امور سینمایی، معاونت توسعه فناوری و

مطالعات سینمایی

تلفکس: ۳۸۵۱۳۳۲۷

## فهرست مطالب

مقدمه .....	۷
الف- وضعیت فیلم و سینما در اسفند ماه .....	۲
ج) فیلم های اسفند ماه .....	۷
د) فروش و تماشاگران در سطح کشور: .....	۳۸
ه) فروش و تماشاگران در سطح سینماها: .....	۴۲
و) قیمت بلیت: .....	۵۶
پیوست .....	۵۷
جدول تکمیلی میزان فروش و تعداد بیننده در استان های کشور به همراه نسبت های آماری: .....	۵۸
جدول تکمیلی میزان فروش و تعداد تماشاگر در سینماهای کشور به همراه نسبت های آماری: .....	۶۱
جدول کامل وضعیت اکران فیلم های سینمایی در اسفند ماه ۱۴۰۰ به همراه نسبت های آماری .....	۸۱

## فهرست نمودارها

نمودار ۱: مقایسه میزان فروش سینمای ایران در ماه های اسفند سال های ۱۳۹۷-۱۴۰۰ .....	۵
نمودار ۲: مقایسه تعداد تماشاگران سینمای ایران در ماه های اسفند سال های ۱۳۹۷-۱۴۰۰ .....	۶
نمودار ۳: سهم فیلم های به نمایش درآمده از فروش سینمای ایران در اسفند ۱۴۰۰ .....	۹
نمودار ۴: نسبت تماشاگران سینما به جمعیت هر استان در اسفند ۱۴۰۰ .....	۴۱
نمودار ۵: متوسط قیمت بلیت در دوازده ماه سال های ۱۳۹۷ تا ۱۴۰۰ .....	۵۶

## فهرست جداول

- جدول ۱: مقایسه میزان فروش سینما در اسفند ماه سال های ۱۳۹۶ تا ۱۴۰۰ و نسبت اسفند ماه ۱۴۰۰ با آن ها ..... ۵
- جدول ۲: مقایسه تعداد تماشاگران سینما در اسفند ماه سال های ۱۳۹۶ تا ۱۴۰۰ و نسبت اسفند ماه ۱۴۰۰ با آن ها ..... ۶
- جدول ۳: میزان فروش و تعداد تماشاگر فیلم های به نمایش درآمده در اسفند ماه ۱۴۰۰ ..... ۷
- جدول ۴: وضعیت فروش فیلم « دینامیت » در اسفند ۱۴۰۰ ..... ۱۰
- جدول ۵: وضعیت فروش فیلم « گشت ۳ » در اسفند ماه ۱۴۰۰ ..... ۱۱
- جدول ۶: وضعیت فروش فیلم « عنکبوت » در اسفند ماه ۱۴۰۰ ..... ۱۲
- جدول ۷: وضعیت فروش فیلم « گربه سیاه » در اسفند ماه ۱۴۰۰ ..... ۱۳
- جدول ۸: وضعیت فروش فیلم « موقعیت مهدی » در اسفند ماه ۱۴۰۰ ..... ۱۴
- جدول ۹: وضعیت فروش فیلم « سگ بند » در اسفند ماه ۱۴۰۰ ..... ۱۵
- جدول ۱۰: وضعیت فروش فیلم « مورچه خوار » در اسفند ماه ۱۴۰۰ ..... ۱۶
- جدول ۱۱: وضعیت فروش فیلم « بی همه چیز » در اسفند ماه ۱۴۰۰ ..... ۱۷
- جدول ۱۲: وضعیت فروش فیلم « شادروان » در اسفند ماه ۱۴۰۰ ..... ۱۸
- جدول ۱۳: وضعیت فروش فیلم « مرد بازنده » در اسفند ماه ۱۴۰۰ ..... ۱۹
- جدول ۱۴: وضعیت فروش فیلم « روز صفر » در اسفند ماه ۱۴۰۰ ..... ۲۰
- جدول ۱۵: وضعیت فروش فیلم « مستطیل قرمز » در اسفند ماه ۱۴۰۰ ..... ۲۱
- جدول ۱۶: وضعیت فروش فیلم « ترانه ای عاشقانه برایم بخوان » در اسفند ماه ۱۴۰۰ ..... ۲۲
- جدول ۱۷: وضعیت فروش فیلم « شهر گربه ها » در اسفند ماه ۱۴۰۰ ..... ۲۳
- جدول ۱۸: وضعیت فروش فیلم « صحنه زنی » در اسفند ماه ۱۴۰۰ ..... ۲۴
- جدول ۱۹: وضعیت فروش فیلم « آتابای » در اسفند ماه ۱۴۰۰ ..... ۲۵
- جدول ۲۰: وضعیت فروش فیلم « گل به خودی » در اسفند ماه ۱۴۰۰ ..... ۲۶
- جدول ۲۱: وضعیت فروش فیلم « قدغن » در اسفند ماه ۱۴۰۰ ..... ۲۷
- جدول ۲۲: وضعیت فروش فیلم « ازدواج جنجالی » در اسفند ماه ۱۴۰۰ ..... ۲۸
- جدول ۲۳: وضعیت فروش فیلم « مرد نقره ای » در اسفند ماه ۱۴۰۰ ..... ۲۹
- جدول ۲۴: وضعیت فروش فیلم « عاشق پیشه » در اسفند ماه ۱۴۰۰ ..... ۳۰
- جدول ۲۵: وضعیت فروش فیلم « قهرمان » در اسفند ماه ۱۴۰۰ ..... ۳۱

جدول ۲۶. وضعیت فروش فیلم «درخت گردو» در اسفند ماه ۱۴۰۰.....	۳۲
جدول ۲۷. وضعیت فروش فیلم «منصور» در اسفند ماه ۱۴۰۰.....	۳۳
جدول ۲۸. وضعیت فروش فیلم «پوست» در اسفند ماه ۱۴۰۰.....	۳۴
جدول ۲۹. وضعیت فروش فیلم «جنایت بی دقت» در اسفند ماه ۱۴۰۰.....	۳۵
جدول ۳۰. وضعیت فروش فیلم «اتومبیل» در اسفند ماه ۱۴۰۰.....	۳۶
جدول ۳۱. وضعیت فروش فیلم «تومان» در اسفند ماه ۱۴۰۰.....	۳۷
جدول ۳۲. بالاترین و پایین ترین استان‌ها از لحاظ فروش بلیت سینما.....	۴۰
جدول ۳۳. بالاترین و پایین ترین استان‌ها از لحاظ نسبت تماشاگر و تعداد سالن.....	۴۰
جدول ۳۴: سینماهای کشور برحسب میزان فروش، تعداد تماشاگر، تعداد سالن و تعداد صندلی سینما- اسفند ۱۴۰۰.....	۴۲
جدول ۳۵. بالاترین و پایین ترین سینماهای کشور از لحاظ میزان فروش در اسفند ۱۴۰۰.....	۵۲
جدول ۳۶. بالاترین و پایین ترین سینماهای کشور از لحاظ تعداد تماشاگر در اسفند ۱۴۰۰.....	۵۲
جدول ۳۷. کاراترین سینماهای کشور از لحاظ میزان فروش و تعداد صندلی در اسفند ۱۴۰۰.....	۵۳
جدول ۳۸. کاراترین سینماهای کشور از لحاظ تعداد تماشاگر و تعداد صندلی در اسفند ۱۴۰۰.....	۵۴
جدول ۳۹. بالاترین و پایین ترین سینماها از لحاظ میزان فروش هر سالن در اسفند ۱۴۰۰.....	۵۴
جدول ۴۰. سینماهای کشور به تفکیک میزان فروش.....	۵۵
جدول ۴۱. سینماهای با فروش بالاتر از ۱۰ میلیارد ریال.....	۵۵

## مقدمه

بهره‌گیری از آمار و اطلاعات دقیق یکی از الزامات سیاست‌گذاری، برنامه‌ریزی و پژوهش در هر عرصه اجتماعی است. برای سینما به عنوان یکی از مهمترین حوزه‌های هنری و حتی فرهنگی، گردآوری و روزآمد کردن آمار و اطلاعات رویدادها و پدیده‌های مربوط به فعالیت‌های این حوزه، ضرورتی انکارناشدنی است. با همه تلاش‌ها و زحماتی که در این خصوص طی سالیان دور و نزدیک کشیده شده، اما تا کنون منابع رسمی و متقنی برای سیاست‌گذاران و سیاست‌پژوهان فراهم نیامده است.

در همین راستا، معاونت توسعه فناوری و مطالعات سینمایی سازمان سینمایی و امور سمعی و بصری در ششمین سال تهیه از گزارش‌های مربوط به فروش سینمای ایران و در دوازدهمین گام خود در سال ۱۴۰۰ برای ارائه چنین منابعی، «گزارش فروش سینمای ایران در ماه اسفند» را تهیه کرده و به عموم عرضه می‌کند.

این گزارش به تبعیت از گزارش‌های پیشین، برای استفاده‌ی کارشناسان، دست‌اندرکاران و پژوهشگران سینمایی تهیه می‌شود و حاوی اطلاعات اسفند ماه از وضعیت فروش و تعداد مخاطبان و صندلی‌های موجود در سینماها خواهد بود و در اختیار اهالی سینما قرار می‌گیرد.

با تلاش فراوان همکاران این مجموعه، داده‌های شاخص‌های اصلی میان مخاطبان و سینماها گردآوری و پردازش می‌شود تا وجود پاره‌ای اختلافات آماری که بیانگر ضعف و نقصان‌های اطلاعات موجود و بعضاً متناقض در مراکز رسمی سینمایی است، از این پس برطرف شود. با این امید که آرایه‌ی آمار یاد شده بتواند در اعتلای سینمای ایران گام‌های هر چه مثبت‌تری بردارد.

نکته قابل توجه آن است که در نگارش این مجموعه از آمار به دست آمده از سیستم مکانیزه فروش بلیت در سطح کشور، که از سامانه سمفا گردآمده، استفاده شد. بدیهی است که اطلاعات آرایه شده کلیه سینماهای کشور را شامل نمی‌شود، زیرا درصد اندکی از سینماها هنوز به این سیستم مجهز نشده‌اند که به نظر می‌رسد تاثیر زیادی بر کلیت اطلاعات و تحلیل‌هایی که ارائه می‌شود نخواهند داشت. اما تلاش بر آن است تا با رفع این نقیصه، در گزارش‌های ادواری آینده، اطلاعات از جامعیت نسبی برخوردار باشد.

## قادر آشنا

### معاونت توسعه فناوری و مطالعات سینمایی

## الف- وضعیت فیلم و سینما در اسفند ماه

در اسفند ماه امسال شاهد کاهش (۲۴ درصدی) فروش نسبت به ماه قبل بودیم. ، در این ماه بیش از ۳۱ فیلم سینمایی در سینماهای کشور اکران شده است؛ که شامل فیلم‌های اکران نوروزی سال ۱۴۰۱ هم می‌باشد. فیلم‌ها در ژانرهای اجتماعی ، کمدی، درام، دفاع مقدس، عاشقانه، اکشن و کودک و نوجوان بودند، در این بین ۲۹ درصد فیلم‌ها (۹ فیلم) دارای ژانر اجتماعی و ۱۹ درصد (۶ فیلم) دارای ژانر کمدی، ۱۶ درصد (۵ فیلم) درام ، ۱۰ درصد (۳ فیلم) دارای ژانر عاشقانه ، ۶ درصد (۲ فیلم) دارای ژانر کودک، دفاع مقدس و اکشن و ۳ درصد (۱ فیلم) دارای ژانر مستند و معمایی بودند.

با توجه به میزان فروش، فیلم " دینامیت " در ژانر کمدی با استقبال بیشتر مخاطبان روبه‌رو بود. پس از آن فیلم " گشت ۳" در ژانر کمدی و فیلم " عنکبوت " نیز در ژانر اجتماعی موفقیت بیشتری نسبت به سایر فیلم‌ها در این ماه داشته‌اند. البته در این اقبال حضور عوامل سینمایی موفق‌تری مثل پژمان جمشیدی، احمد مهران فر، نازنین بیاتی در "دینامیت"؛ ساعد سهیلی، امیر جعفری، پولاد کمیایی در فیلم " گشت ۳ " و محسن تانبنده، ساره بیات و مهور الوند در فیلم " عنکبوت "؛ بی‌تاثیر نبوده است. فیلم "دینامیت" به کارگردانی مسعود اطیابی، فیلم " گشت ۳" به کارگردانی سعید سهیلی ، و فیلم " عنکبوت" به کارگردانی ابراهیم ایرج زاد می‌باشند.

فیلم " دینامیت" سهم ۲۸ درصدی از کل فروش این ماه را داشته است؛ سپس فیلم " گشت ۳" سهم ۱۳ درصدی از کل فروش این ماه را داشته است؛ پس از آن فیلم " عنکبوت " نیز سهم ۱۲ درصدی از کل فروش این ماه را به خود اختصاص داده است، و به ترتیب رتبه اول تا سوم فروش فیلم‌های این ماه را به خود اختصاص داده‌اند.

بیشترین میزان فروش را سینماهای مدرن و چند سالنه داشته‌اند. پردیس کوروش تهران با ۱۳ سالن، ۱۰ درصد فروش و ۸ درصد بیننده کل کشور را داشته است. پس از آن پردیس سینمایی ایران مال- تهران با ۱۲ سالن ۶ درصد کل فروش را به دست آورده‌اند، که این خود شاهد موفقیت ساخت و تجهیز پردیس‌های سینمایی و توجه به احداث مجموعه‌های دارای چندین سالن سینما با امکانات و تجهیزات مناسب می‌باشد. تهران در بین استان‌های کشور رتبه اول، رتبه دوم خراسان رضوی و اصفهان رتبه سوم فروش را در این ماه کسب کرده‌اند.

- در این ماه محدودیت‌های ستاد کرونا برداشته شده است و تعطیلی کامل سینماها را به دلیل کرونا در این ماه نداشتیم.



## سینمای ایران در اسفند ماه ۱۴۰۰ در یک نگاه

- میزان فروش ۱۶۴،۸۰۴،۲۸۰،۰۰۰ ریال
- تعداد تماشاگر ۶۱۵،۴۸۲ نفر
- تعداد سالن‌های فعال (با سیستم مکانیزه فروش) ۶۱۱ سالن
- تعداد صندلی ۱۰۷،۹۶۶ عدد
- نرخ متوسط بلیت در سطح کشور ۲۶۷،۷۶۵ ریال
- متوسط فروش هر سالن ۲۶۹،۷۲۸،۷۷۳ ریال
- متوسط فروش هر صندلی ۱،۵۲۶،۴۴۶ ریال
- متوسط ورود تماشاگران به هر سالن ۱،۰۰۷ نفر
- متوسط نشستن تماشاگران بر هر صندلی ۶ نفر
- نسبت تماشاگران به کل جمعیت کشور ۰،۷۷ درصد

### شاخص‌ترین‌های این ماه:

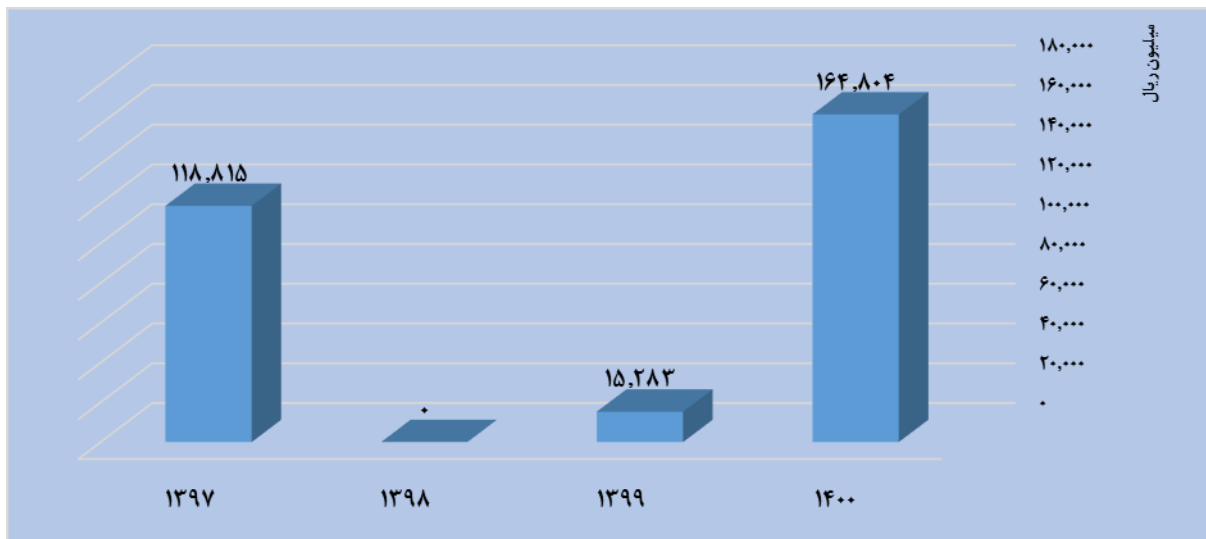
- پرفروش‌ترین فیلم: «دینامیت» با فروش ۴۶،۴۸۳،۵۷۷،۵۰۰ ریال (۴ میلیارد و ۶۴۸ میلیون و ۳۵۷ هزار تومان)
- پرفروش‌ترین استان: استان تهران با فروش ۷۷،۷۷۷،۹۰۵،۰۰۰ ریال (۷ میلیارد و ۷۷۷ میلیون و ۷۹۰ هزار تومان)
- پرتماشاگرترین استان: استان تهران با ۲۵۲،۸۰۱ نفر تماشاگر
- پرفروش‌ترین سینما: پردیس سینمایی کوروش (تهران) با فروش ۱۵،۷۰۴،۹۲۵،۰۰۰ ریال (۱ میلیارد و ۵۷۰ میلیون و ۴۹۲ هزار تومان)
- پرتماشاگرترین سینما: پردیس سینمایی کوروش - تهران با ۴۸،۱۰۶ نفر تماشاگر
- بالاترین نسبت تماشاگر/سالن استانی: استان خراسان رضوی با جذب ۱،۵۷۷ نفر برای هر سالن
- بالاترین نسبت جمعیت و تماشاگر: استان تهران ۲ درصد از کل جمعیت (وضعیت استان‌های خراسان رضوی، اصفهان و البرز نیز بیش از میانگین کشوری است و کمترین نسبت مربوط به استان کهگیلویه و بویر احمد با ۰،۰۱ درصد می‌باشد).

- کاراترین سینما بر مبنای فروش و تعداد صندلی: پردیس سینمایی پاز-کرمانشاه(فروش بابت هر صندلی برابر با ۸,۵۶۵,۰۰۰ریال)
- کاراترین سینما بر مبنای میزان تماشاگر و تعداد صندلی: سینماپاز-کرمانشاه(تعداد تماشاگر برای هر صندلی ۴۴نفر)
- کاراترین سینمای تک سالنه: سینما فلسطین - اصفهان (با جذب نفر ۵,۱۰۳ و فروش ۱۱۸میلیون تومان)
- گران ترین بلیت سینما: پردیس شیراز مال-شیراز(به طور متوسط هر تماشاگر ۴۳۱,۹۶۲ریال برای خرید بلیت در این سینما هزینه کرد)
- ارزان ترین بلیت سینما: آبشار- شوشتر(به طور متوسط هر تماشاگر ۷۵,۶۹۹ ریال برای خرید بلیت در این سینما هزینه کرد)
- گران ترین بلیت فیلم: فیلم «مرد بازنده»( به طور متوسط هر تماشاگر ۴۱۲,۹۹۴ ریال برای خرید بلیت این فیلم هزینه کرد)
- ارزان ترین بلیت فیلم: «مستند لیبدو \_ خون ریزی» (به طور متوسط هر تماشاگر ۱۳۸,۲۳۵۶ ریال برای خرید بلیت این فیلم هزینه کرد)
- ارزان ترین استان برای تماشای فیلم: استان کهگیلویه و بویراحمد(به طور متوسط هر تماشاگر ۱۲۱,۶۸۷ ریال برای خرید بلیت در این استان هزینه کرد).
- گران ترین استان برای تماشای فیلم: استان تهران(به طور متوسط هر تماشاگر ۳۰۷,۶۶۵ریال برای خرید بلیت در این استان هزینه کرد).

**ب) فروش بهمن ۱۴۰۰**

فروش سینمای ایران در اسفند ماه سال ۱۴۰۰ نسبت به ماه قبل (بهمن) کاهش داشته است؛ در این ماه فروش سینمای ایران به ۱۶ میلیارد تومان (و به طور دقیق‌تر ۱۶ میلیارد و ۴۸۰ میلیون و ۴۲۸ هزار ریال) رسید. میزان فروش نسبت به ماه مشابه خود در سال‌های قبل افزایش داشته است.

نمودار ۱: مقایسه میزان فروش سینمای ایران در ماه‌های اسفند سال های ۱۳۹۷-۱۴۰۰



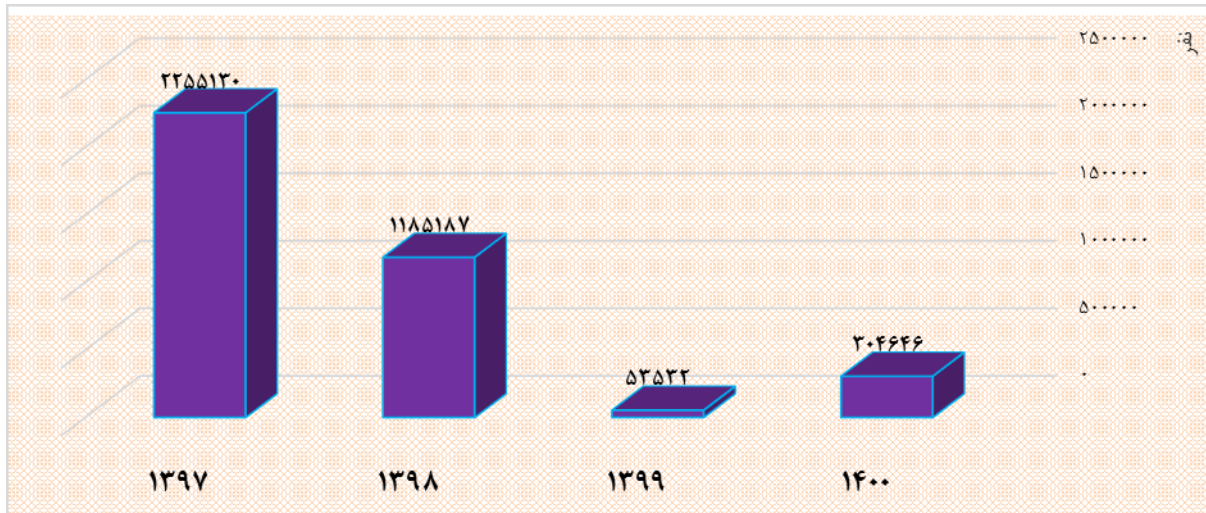
سینماهای ایران در اسفند ماه ۱۴۰۰ در حالی فروش خود را به رقم حدود ۱۶ میلیارد تومان رساندند که این میزان فروش با کاهش ۲۴ درصدی نسبت به ماه گذشته (بهمن ماه) همراه بوده است. ولی نسبت به ماه مشابه خود در سال‌های گذشته روند افزایشی را نشان می‌دهد.

جدول ۱: مقایسه میزان فروش سینما در اسفند ماه سال های ۱۳۹۶ تا ۱۴۰۰ و نسبت اسفند ماه ۱۴۰۰ با آن‌ها

سال	۱۳۹۶	۱۳۹۷	۱۳۹۸	۱۳۹۹	۱۴۰۰
میزان فروش (میلیون ریال)	۹۴,۰۰۶	۱۱۸,۸۱۵	۰	۱۵,۲۸۳	۱۶۴,۸۰۴
نسبت افزایش فروش اسفند ۱۴۰۰ به سال های قبل (درصد)	۷۵	۳۹	۰	۹۷۸	

تعداد تماشاگران در اسفند ماه امسال نسبت به ماه گذشته (بهمن ماه) کاهش داشته است.

نمودار ۲: مقایسه تعداد تماشاگران سینمای ایران در ماه‌های اسفند سال‌های ۱۳۹۷-۱۴۰۰



در حالی که تعداد تماشاگران یا به عبارتی بینندگان سینمای ایران در اسفند ماه ۱۴۰۰ به رقم ۶۱۵ هزار و ۴۸۲ نفر رسید که نسبت به ماه گذشته (بهمن)، ۳۵ درصد کاهش داشته است و نسبت به ماه مشابه خود در سال گذشته افزایش داشته است. ( در سال ۹۹ محدودیت‌های کرونایی اعمال می شده و اسفند سال ۹۸ سینما تعطیل بوده است.)

جدول ۲: مقایسه تعداد تماشاگران سینما در اسفند ماه سال‌های ۱۳۹۶ تا ۱۴۰۰ و نسبت اسفند ماه ۱۴۰۰ با آن‌ها

سال	۱۳۹۶	۱۳۹۷	۱۳۹۸	۱۳۹۹	۱۴۰۰
تعداد تماشاگر	۱,۱۴۸,۳۷۸	۱,۲۹۱,۰۰۲	۰	۹۸,۹۹۰	۶۱۵,۴۸۲
نسبت افزایش تماشاگر اسفند ماه ۱۴۰۰ به سال‌های قبل (درصد)	۴۶-	۵۲-	۰	۵۲۲	

ج) فیلم های اسفند ماه

در اسفند ماه ۱۴۰۰ سالن های سینمای کشور میزبان بیش از ۳۱فیلم و هم چنین فیلم های گروه هنر و تجربه و فیلم های خارجی بودند. در جدول زیر وضعیت فروش هر یک از فیلم های ایرانی به نمایش درآمده در این ماه، نشان داده شده است:

جدول ۳. میزان فروش و تعداد تماشاگر فیلم های به نمایش درآمده در اسفند ماه ۱۴۰۰

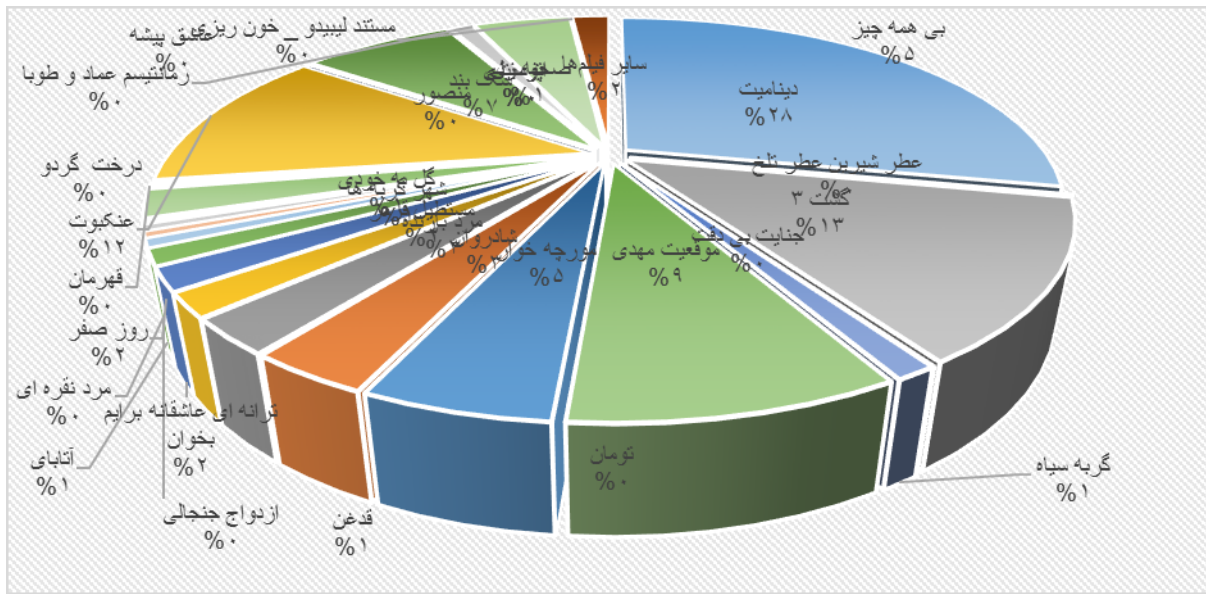
ردیف	فیلم	میزان فروش	تعداد تماشاگر	میانگین فروش روزانه در اسفند ماه	میانگین بیننده روزانه در اسفند ماه	تعداد روزهای نمایش در اسفند ماه
۱	دینامیت	۴۶,۴۸۳,۵۷۷,۵۰۰	۱۸۹,۲۴۹	۱,۸۵۹,۳۴۳,۱۰۰	۷,۵۷۰	۲۵
۲	گشت ۳	۲۱,۰۶۶,۹۲۱,۵۰۰	۸۸,۲۷۴	۸۷۷,۷۸۸,۳۹۶	۳,۶۷۸	۲۴
۳	عنکبوت	۲۰,۳۵۰,۳۶۰,۰۰۰	۷۸,۸۵۲	۷۰۱,۷۳۶,۵۵۲	۲,۷۱۹	۲۹
۴	گرچه سیاه	۱,۹۶۵,۹۹۵,۰۰۰	۸,۰۵۲	۸۱,۹۱۶,۴۵۸	۳۳۶	۲۴
۵	موقعیت مهدی	۱۴,۹۶۱,۹۶۷,۵۰۰	۴۶,۲۷۳	۱,۲۴۶,۸۳۰,۶۲۵	۳,۸۵۶	۱۲
۶	سگ بند	۱۱,۹۶۰,۵۹۵,۰۰۰	۲۹,۶۳۹	۲,۳۹۲,۱۱۹,۰۰۰	۵,۹۲۸	۵
۷	مورچه خوار	۸,۶۱۴,۶۶۶,۰۰۰	۳۲,۳۴۵	۳۳۱,۳۳۳,۳۰۸	۱,۲۴۴	۲۶
۸	بی همه چیز	۷,۸۰۷,۱۶۰,۰۰۰	۲۹,۶۶۳	۳۱۲,۲۸۶,۴۰۰	۱,۱۸۷	۲۵
۹	شادروان	۵,۶۹۴,۶۲۵,۰۰۰	۱۴,۸۷۵	۱,۱۳۸,۹۲۵,۰۰۰	۲,۹۷۵	۵
۱۰	مرد بازنده	۴,۵۵۲,۰۲۵,۰۰۰	۱۱,۰۲۲	۹۱۰,۴۰۵,۰۰۰	۲,۲۰۴	۵
۱۱	روز صفر	۳,۷۸۲,۲۴۰,۰۰۰	۹,۶۲۶	۷۵۶,۴۴۸,۰۰۰	۱,۹۲۵	۵
۱۲	مستطیل قرمز	۳,۰۹۵,۴۳۵,۰۰۰	۱۱,۳۸۱	۱۱۹,۰۵۵,۱۹۲	۴۳۸	۲۶
۱۳	ترانه ای عاشقانه برایم بخوان	۳,۰۱۹,۴۶۶,۵۰۰	۱۳,۵۳۸	۱۰۴,۱۱۹,۵۳۴	۴۶۷	۲۹
۱۴	شهر گربه ها	۲,۱۶۲,۳۴۰,۰۰۰	۹,۷۷۵	۹۰,۰۹۷,۵۰۰	۴۰۷	۲۴
۱۵	صحنه زنی	۱,۷۳۷,۲۸۵,۰۰۰	۷,۳۲۴	۷۲,۳۸۶,۸۷۵	۳۰۵	۲۴
۱۶	آتابای	۱,۱۸۹,۴۱۶,۰۰۰	۴,۷۴۹	۴۹,۵۵۹,۰۰۰	۱۹۸	۲۴
۱۷	گل به خودی	۸۳۶,۱۳۰,۰۰۰	۲,۵۳۰	۶۹,۶۷۷,۵۰۰	۲۱۱	۱۲
۱۸	قدغن	۸۳۲,۴۸۵,۰۰۰	۲,۵۵۳	۶۹,۳۷۳,۷۵۰	۲۱۳	۱۲

جدول ۳. میزان فروش و تعداد تماشاگر فیلم های به نمایش درآمده در اسفند ماه ۱۴۰۰

ردیف	فیلم	میزان فروش	تعداد تماشاگر	میانگین فروش روزانه در اسفند ماه	میانگین بیننده روزانه در اسفند ماه	تعداد روزهای نمایش در اسفند ماه
۱۹	ازدواج جنجالی	۳۷۰,۹۲۰,۰۰۰	۱,۸۳۰	۱۵,۴۵۵,۰۰۰	۷۶	۲۴
۲۰	مرد نقره ای	۳۱۵,۸۴۵,۰۰۰	۱,۷۸۱	۱۲,۶۳۳,۸۰۰	۷۱	۲۵
۲۱	عاشق پیشه	۳۰۸,۴۳۵,۰۰۰	۱,۳۹۹	۱۲,۸۵۱,۴۵۸	۵۸	۲۴
۲۲	قهرمان	۲۴۲,۲۰۰,۰۰۰	۹۱۳	۱۰,۵۳۰,۴۳۵	۴۰	۲۳
۲۳	درخت گردو	۱۹۵,۱۵۰,۰۰۰	۷۴۲	۱۱,۴۷۹,۴۱۲	۴۴	۱۷
۲۴	منصور	۱۰۸,۲۴۰,۰۰۰	۵۳۰	۶,۳۶۷,۰۵۹	۳۱	۱۷
۲۵	پوست	۷۶,۲۰۰,۰۰۰	۲۴۱	۳,۴۶۳,۶۳۶	۱۱	۲۲
۲۶	جنایت بی دقت	۵۲,۸۷۵,۰۰۰	۲۱۰	۳,۱۱۰,۲۹۴	۱۲	۱۷
۲۷	اتومبیل	۲۱,۷۵۰,۰۰۰	۱۱۰	۱,۲۷۹,۴۱۲	۶	۱۷
۲۸	تومان	۱۹,۶۵۰,۰۰۰	۷۵	۱,۴۰۳,۵۷۱	۵	۱۴
۲۹	رمانتیسیم عماد و طویا	۱۰,۶۰۰,۰۰۰	۷۲	۷۵۷,۱۴۳	۵	۱۴
۳۰	عطر شیرین عطر تلخ	۹,۷۹۰,۰۰۰	۶۱	۸۱۵,۸۳۳	۵	۱۲
۳۱	مستند لیبدو _ خون ریزی	۲,۳۵۰,۰۰۰	۱۷	۷۸۳,۳۳۳	۶	۳
۳۲	سایر فیلمها	۲,۹۵۷,۵۸۵,۰۰۰	۱۷,۷۸۱	-	-	-
	مجموع	۱۶۴,۸۰۴,۲۸۰,۰۰۰	۶۱۵,۴۸۲	-	-	-

در میان این آثار سینمایی که در اسفند ماه اکران شدند، فیلم سینمایی « دینامیت » بالاترین میزان فروش را داشته است و ۲۸ درصد از کل فروش بهمن ۱۴۰۰ را به دست آورد. پس از این فیلم ، «گشت ۳» قرار دارد که به میزان ۲۶ درصد در کل فروش این ماه سهم است. در نمودار زیر سهم هر یک از آثار به نمایش درآمده در ماه اسفند ۱۴۰۰ به صورت درصدی نشان داده می شود.

نمودار ۳. سهم فیلم های به نمایش درآمده از فروش سینمای ایران در اسفند ۱۴۰۰



مجموع سانس‌هایی که طی این ماه به نمایش آثار سینمایی اختصاص یافت، بالغ بر ۴۲،۹۲۱ سانس بوده است.

برای آن‌که آشنایی بیشتری با وضعیت فروش این آثار سینمایی در اکران اسفند ۱۴۰۰ به دست آید، در ادامه به صورت مجزا وضعیت هر یک از آنها نشان داده می‌شود:

## جدول ۴. وضعیت فروش فیلم « دینامیت » در اسفند ۱۴۰۰

نام فیلم: « دینامیت »	
۴۶,۴۸۳,۵۷۷,۵۰۰	کل فروش
۱۶۹	تعداد سینما
۲۸	درصد سینماهای در اختیار برای اکران
۱۸۹,۲۴۹	تعداد بلیت فروخته شده
۸,۸۹۰	تعداد سانس نمایش
۵,۲۲۸,۷۴۹	متوسط فروش هر سانس (ریال)
پردیس سینمایی کورش - تهران	پرفروش ترین سینما
۲۴۵,۶۲۱	متوسط قیمت بلیت (ریال)
۵۸,۶۲۱	ارزان ترین بلیت فروخته شده (ریال)
سینما آبشار شوشتر	ارزان ترین سینما
۳۲۳,۳۵۰	گران ترین بلیت فروخته شده (ریال)
پردیس سینمایی هدیش - تهران	گران ترین سینما
پردیس سینمایی کورش - تهران	پرتماشگر ترین سینما
۳۱	تعداد استان های اکران شده
۲۵	روز نمایش



## جدول ۵. وضعیت فروش فیلم «گشت ۳» در اسفند ماه ۱۴۰۰

نام فیلم: «گشت ۳»	
۲۱,۰۶۶,۹۲۱,۵۰۰	کل فروش
۱۵۸	تعداد سینما
۲۶	درصد سینماهای در اختیار برای اکران
۸۸,۲۷۴	تعداد بلیت فروخته شده
۵,۷۳۲	تعداد سانس نمایش
۳,۶۷۵,۳۱۸	متوسط فروش هر سانس (ریال)
پردیس سینمایی کورش - تهران	پرفروش ترین سینما
۲۳۸,۶۵۴	متوسط قیمت بلیت (ریال)
۱۰۰,۰۰۰	ارزان ترین بلیت فروخته شده (ریال)
سینما مهر و ماه شوستر	ارزان ترین سینما
۳۲۱,۴۸۶	گران ترین بلیت فروخته شده (ریال)
پردیس سینمایی گالریا - تهران	گران ترین سینما
پردیس سینمایی کورش - تهران	پرتماشگر ترین سینما
۲۷	تعداد استان های اکران شده
۲۴	روز نمایش

جدول ۶. وضعیت فروش فیلم «عنکبوت» در اسفند ماه ۱۴۰۰

نام فیلم: «عنکبوت»	
۲۰,۳۵۰,۳۶۰,۰۰۰	کل فروش
۱۴۲	تعداد سینما
۲۳	درصد سینماهای در اختیار برای اکران
۷۸,۸۵۲	تعداد بلیت فروخته شده
۵,۹۹۶	تعداد سانس نمایش
۳,۳۹۳,۹۸۹	متوسط فروش هر سانس (ریال)
پردیس سینمایی کورش - تهران	پرفروش ترین سینما
۲۵۸,۰۸۳	متوسط قیمت بلیت (ریال)
۷۸,۳۷۸	ارزان ترین بلیت فروخته شده (ریال)
سینما آبشار شوشتر	ارزان ترین سینما
۳۵۱,۹۲۳	گران ترین بلیت فروخته شده (ریال)
پردیس سینمایی شیراز مال - شیراز	گران ترین سینما
پردیس سینمایی کورش - تهران	پر تماشاگر ترین سینما
۳۱	تعداد استان های اکران شده
۲۹	روز نمایش

جدول ۷. وضعیت فروش فیلم «گربه سیاه» در اسفند ماه ۱۴۰۰

نام فیلم: «گربه سیاه»	
کل فروش	۱۹,۶۹۵,۹۹۵,۰۰۰
تعداد سینما	۵۰
درصد سینماهای در اختیار برای اکران	۸
تعداد بلیت فروخته شده	۷۲۹
تعداد سانس نمایش	۸,۰۵۲
متوسط فروش هر سانس (ریال)	۲,۴۴۶,۱۰۰
پرفروش ترین سینما	پردیس سینمایی کورش - تهران
متوسط قیمت بلیت (ریال)	۲۷,۰۱۷,۸۲۶
ارزان ترین بلیت فروخته شده (ریال)	۸۰,۰۰۰
ارزان ترین سینما	سینما هنر یاسوج
گران ترین بلیت فروخته شده (ریال)	۳۱۴,۸۲۵
گران ترین سینما	پردیس سینمایی ملت - تهران
پرتماشگر ترین سینما	پردیس سینمایی کورش - تهران
تعداد استان های اکران شده	۲۲
روز نمایش	۲۴

جدول ۸. وضعیت فروش فیلم «موقعیت مهدی» در اسفند ماه ۱۴۰۰

نام فیلم: «موقعیت مهدی»	
کل فروش	۱۴,۹۶۱,۹۶۷,۵۰۰
تعداد سینما	۱۴۷
درصد سینماهای در اختیار برای اکران	۲۴
تعداد بلیت فروخته شده	۴۶,۲۷۳
تعداد سانس نمایش	۳,۷۲۴
متوسط فروش هر سانس (ریال)	۴,۰۱۷,۷۱۴
پرفروش ترین سینما	پردیس سینمایی کورش - تهران
متوسط قیمت بلیت (ریال)	۳۲۳,۳۴۱
ارزان ترین بلیت فروخته شده (ریال)	۱۰۶,۷۹۳
ارزان ترین سینما	سینما شهر گناباد
گران ترین بلیت فروخته شده (ریال)	۴۵۶,۹۰۰
گران ترین سینما	مجموعه سینمایی هنرشهرآفتاب شیراز
پرتماشگر ترین سینما	پردیس سینمایی کورش - تهران
تعداد استان های اکران شده	۲۹
روز نمایش	۱۲

## جدول ۹. وضعیت فروش فیلم «سگ بند» در اسفند ماه ۱۴۰۰

نام فیلم: «سگ بند»	
۱۱,۹۶۰,۵۹۵,۰۰۰	کل فروش
۱۰۳	تعداد سینما
۱۷	درصد سینماهای در اختیار برای اکران
۲۹,۶۳۹	تعداد بلیت فروخته شده
۱,۴۱۲	تعداد سانس نمایش
۸,۴۷۰,۶۷۶	متوسط فروش هر سانس (ریال)
پردیس سینمایی کورش - تهران	پرفروش ترین سینما
۴۰۳,۵۴۲	متوسط قیمت بلیت (ریال)
۱۵۰,۰۰۰	ارزان ترین بلیت فروخته شده (ریال)
سینما پردیس رازی - تهران	ارزان ترین سینما
۴۷۶,۱۷۴	گران ترین بلیت فروخته شده (ریال)
پردیس ویلاژ توریست مشهد	گران ترین سینما
پردیس سینمایی کورش - تهران	پرتماشگر ترین سینما
۲۱	تعداد استان های اکران شده
۵	روز نمایش

جدول ۱۰. وضعیت فروش فیلم «مورچه خوار» در اسفند ماه ۱۴۰۰

نام فیلم: «مورچه خوار»	
۸,۶۱۴,۶۶۶,۰۰۰	کل فروش
۱۰۵	تعداد سینما
۱۷	درصد سینماهای در اختیار برای اکران
۳۲,۳۴۵	تعداد بلیت فروخته شده
۲,۸۹۹	تعداد سانس نمایش
۲,۹۷۱,۵۹۹	متوسط فروش هر سانس (ریال)
پردیس سینمایی کورش - تهران	پرفروش ترین سینما
۲۶۶,۳۳۷	متوسط قیمت بلیت (ریال)
۶۳,۰۶۷	ارزان ترین بلیت فروخته شده (ریال)
سینما مهر و ماه شوشتر	ارزان ترین سینما
۴۵۰,۰۰۰	گران ترین بلیت فروخته شده (ریال)
سینما آستارا تهران	گران ترین سینما
پردیس سینمایی کورش - تهران	پرتماشگر ترین سینما
۲۲	تعداد استان های اکران شده
۲۶	روز نمایش

## جدول ۱۱. وضعیت فروش فیلم «بی همه چیز» در اسفند ماه ۱۴۰۰

نام فیلم: «بی همه چیز»	
۷,۸۰۷,۱۶۰,۰۰۰	کل فروش
۹۶	تعداد سینما
۱۶	درصد سینماهای در اختیار برای اکران
۲۹,۶۶۳	تعداد بلیت فروخته شده
۲,۴۳۱	تعداد سانس نمایش
۳,۲۱۱,۵۰۱	متوسط فروش هر سانس (ریال)
پردیس سینمایی کورش - تهران	پرفروش ترین سینما
۲۶۳,۱۹۵	متوسط قیمت بلیت (ریال)
۷۰,۶۱۹	ارزان ترین بلیت فروخته شده (ریال)
سینما آبخار شوشتر	ارزان ترین سینما
۳۲۵,۵۸۳	گران ترین بلیت فروخته شده (ریال)
پردیس سینمایی هدیش - تهران	گران ترین سینما
پردیس سینمایی کورش - تهران	پرتماشگر ترین سینما
۲۵	تعداد استان های اکران شده
۲۵	روز نمایش

## جدول ۱۲. وضعیت فروش فیلم «شادروان» در اسفند ماه ۱۴۰۰

نام فیلم: «شادروان»	
۵,۶۹۴,۶۲۵,۰۰۰	کل فروش
۱۳۸	تعداد سینما
۲۳	درصد سینماهای در اختیار برای اکران
۱۴,۸۷۵	تعداد بلیت فروخته شده
۱,۴۴۵	تعداد سانس نمایش
۳,۹۴۰,۹۱۷	متوسط فروش هر سانس (ریال)
پردیس سینمایی کورش - تهران	پرفروش ترین سینما
۳۸۲,۸۳۲	متوسط قیمت بلیت (ریال)
۱۲۰,۰۰۰	ارزان ترین بلیت فروخته شده (ریال)
سینما بهمن آزادشهر	ارزان ترین سینما
۴۷۷,۲۲۰	گران ترین بلیت فروخته شده (ریال)
پردیس سینمایی اطلس مشهد	گران ترین سینما
پردیس سینمایی کورش - تهران	پرتماشگر ترین سینما
۲۸	تعداد استان های اکران شده
۵	روز نمایش



جدول ۱۳. وضعیت فروش فیلم «مرد بازنده» در اسفند ماه ۱۴۰۰

نام فیلم: «مرد بازنده»	
۴,۵۵۲,۰۲۵,۰۰۰	کل فروش
۱۰۸	تعداد سینما
۱۸	درصد سینماهای در اختیار برای اکران
۱۱,۰۲۲	تعداد بلیت فروخته شده
۱,۰۳۱	تعداد سانس نمایش
۴,۴۱۵,۱۵۵	متوسط فروش هر سانس (ریال)
پردیس سینمایی کورش - تهران	پرفروش ترین سینما
۴۱۲,۹۹۴	متوسط قیمت بلیت (ریال)
۱۵۰,۰۰۰	ارزان ترین بلیت فروخته شده (ریال)
سینما پردیس رازی - تهران	ارزان ترین سینما
۵۲۰,۸۹۶	گران ترین بلیت فروخته شده (ریال)
پردیس سینمایی اطلس مشهد	گران ترین سینما
پردیس سینمایی کورش - تهران	پر تماشاگر ترین سینما
۲۴	تعداد استان های اکران شده
۵	روز نمایش

## جدول ۱۴. وضعیت فروش فیلم «روز صفر» در اسفند ماه ۱۴۰۰

نام فیلم: «روز صفر»	
کل فروش	۳,۷۸۲,۲۴۰,۰۰۰
تعداد سینما	۱۲۴
درصد سینماهای در اختیار برای اکران	۲۰
تعداد بلیت فروخته شده	۹,۶۲۶
تعداد سانس نمایش	۱,۰۷۴
متوسط فروش هر سانس (ریال)	۳,۵۲۱,۶۳۹
پرفروش ترین سینما	پردیس سینمایی کورش - تهران
متوسط قیمت بلیت (ریال)	۳۹۲,۹۱۹
ارزان ترین بلیت فروخته شده (ریال)	۱۵۶,۲۵۰
ارزان ترین سینما	پردیس سینمایی نگار مید
گران ترین بلیت فروخته شده (ریال)	۵۰۵,۲۲۱
گران ترین سینما	مجموعه سینمایی هنرشهر آفتاب شیراز
پرتماشگر ترین سینما	پردیس سینمایی کورش - تهران
تعداد استان های اکران شده	۲۹
روز نمایش	۵

جدول ۱۵. وضعیت فروش فیلم «مستطیل قرمز» در اسفند ماه ۱۴۰۰

نام فیلم: «مستطیل قرمز»	
۳,۰۹۵,۴۳۵,۰۰۰	کل فروش
۴۳	تعداد سینما
۷	درصد سینماهای در اختیار برای اکران
۱۱,۳۸۱	تعداد بلیت فروخته شده
۶۷۱	تعداد سانس نمایش
۴,۶۱۳,۱۶۷	متوسط فروش هر سانس (ریال)
پردیس سینمایی ملت	پرفروش ترین سینما
۲۷۱,۹۸۳	متوسط قیمت بلیت (ریال)
۱۱۸,۶۰۵	ارزان ترین بلیت فروخته شده (ریال)
سینما آزادی بیجار	ارزان ترین سینما
۴۴۷,۹۴۵	گران ترین بلیت فروخته شده (ریال)
پردیس سینمایی ملت - تهران	گران ترین سینما
پردیس سینمایی تماشا - تهران	پرتماشگر ترین سینما
۲۱	تعداد استان های اکران شده
۲۶	روز نمایش

جدول ۱۶. وضعیت فروش فیلم «ترانه‌ای عاشقانه برایم بخوان» در اسفند ماه ۱۴۰۰

نام فیلم: « ترانه‌ای عاشقانه برایم بخوان »	
کل فروش	۳,۰۱۹,۴۶۶,۵۰۰
تعداد سینما	۱۱۶
درصد سینماهای در اختیار برای اکران	۱۹
تعداد بلیت فروخته شده	۱۳,۵۳۸
تعداد سانس نمایش	۱,۸۶۵
متوسط فروش هر سانس (ریال)	۱,۶۱۹,۰۱۷
پرفروش ترین سینما	پردیس سینمایی کورش - تهران
متوسط قیمت بلیت (ریال)	۲۲۳,۰۳۶
ارزان ترین بلیت فروخته شده (ریال)	۶۲,۳۴۲
ارزان ترین سینما	سینما مهر و ماه شوشتر
گران ترین بلیت فروخته شده (ریال)	۳۴۳,۷۵۰
گران ترین سینما	مجتمع تجاری سینمایی معین مال - تهران
پرتماشگر ترین سینما	پردیس ستاره باران تبریز
تعداد استان های اکران شده	۳۰
روز نمایش	۲۹

## جدول ۱۷. وضعیت فروش فیلم «شهر گربه‌ها» در اسفند ماه ۱۴۰۰

نام فیلم: «شهر گربه‌ها»	
۲,۱۶۲,۳۴۰,۰۰۰	کل فروش
۷۷	تعداد سینما
۱۳	درصد سینماهای در اختیار برای اکران
۹,۷۷۵	تعداد بلیت فروخته شده
۱,۱۶۷	تعداد سانس نمایش
۱,۸۵۲,۹۰۵	متوسط فروش هر سانس (ریال)
پردیس سینمایی هویزه مشهد	پرفروش ترین سینما
۲۲۱,۲۱۱	متوسط قیمت بلیت (ریال)
۱۰۰,۰۰۰	ارزان ترین بلیت فروخته شده (ریال)
سینما مهر و ماه شوشتر	ارزان ترین سینما
۳۰۰,۰۰۰	گران ترین بلیت فروخته شده (ریال)
سینما ایران تهران	گران ترین سینما
پردیس سینمایی هویزه مشهد	پرتماشگر ترین سینما
۲۱	تعداد استان های اکران شده
۲۴	روز نمایش

جدول ۱۸. وضعیت فروش فیلم «صحنه زنی» در اسفند ماه ۱۴۰۰

نام فیلم: «صحنه زنی»	
۱,۷۳۷,۲۸۵,۰۰۰	کل فروش
۵۹	تعداد سینما
۱۰	درصد سینماهای در اختیار برای اکران
۷,۳۲۴	تعداد بلیت فروخته شده
۸۱۶	تعداد سانس نمایش
۲,۱۲۹,۰۲۶	متوسط فروش هر سانس (ریال)
پردیس سینمایی ملت - تهران	پرفروش ترین سینما
۲۳۷,۲۰۴	متوسط قیمت بلیت (ریال)
۹۲,۷۲۷	ارزان ترین بلیت فروخته شده (ریال)
سینما هلال شاهرود	ارزان ترین سینما
۳۰۰,۰۰۰	گران ترین بلیت فروخته شده (ریال)
پردیس سینمایی گلستان - شیراز	گران ترین سینما
پردیس سینمایی هویزه مشهد	پرتماشگر ترین سینما
۲۱	تعداد استان های اکران شده
۲۴	روز نمایش

## جدول ۱۹. وضعیت فروش فیلم «آتابای» در اسفند ماه ۱۴۰۰

نام فیلم: « آتابای »	
۱,۱۸۹,۴۱۶,۰۰۰	کل فروش
۴۲	تعداد سینما
۷	درصد سینماهای در اختیار برای اکران
۴,۷۴۹	تعداد بلیت فروخته شده
۶۱۲	تعداد سانس نمایش
۱,۹۴۳,۴۹۰	متوسط فروش هر سانس (ریال)
پردیس سینمایی ملت- تهران	پرفروش ترین سینما
۲۵۰,۴۵۶	متوسط قیمت بلیت (ریال)
۸۰,۰۰۰	ارزان ترین بلیت فروخته شده (ریال)
سینما هنر یاسوج	ارزان ترین سینما
۲۹۸,۴۶۷	گران ترین بلیت فروخته شده (ریال)
پردیس سینمایی ملت- تهران	گران ترین سینما
پردیس سینمایی ملت - تهران	پرتماشگر ترین سینما
۱۵	تعداد استان های اکران شده
۲۴	روز نمایش

جدول ۲۰. وضعیت فروش فیلم «گل به خودی» در اسفند ماه ۱۴۰۰

نام فیلم: «گل به خودی»	
۸۳۶,۱۳۰,۰۰۰	کل فروش
۷۶	تعداد سینما
۱۲	درصد سینماهای در اختیار برای اکران
۲,۵۳۰	تعداد بلیت فروخته شده
۵۵۰	تعداد سانس نمایش
۱,۵۲۰,۲۳۶	متوسط فروش هر سانس (ریال)
پردیس سینمایی کورش - تهران	پرفروش ترین سینما
۳۳۰,۴۸۶	متوسط قیمت بلیت (ریال)
۱۰۰,۴۵۵	ارزان ترین بلیت فروخته شده (ریال)
سینما شهر گناباد	ارزان ترین سینما
۵۱۹,۲۳۱	گران ترین بلیت فروخته شده (ریال)
پردیس ویلاژ توریست مشهد	گران ترین سینما
پردیس اکومال کرج	پرتماشگر ترین سینما
۲۱	تعداد استان های اکران شده
۱۲	روز نمایش



## جدول ۲۱. وضعیت فروش فیلم «قدغن» در اسفند ماه ۱۴۰۰

نام فیلم: «قدغن»	
۸۳۲,۴۸۵,۰۰۰	کل فروش
۶۲	تعداد سینما
۱۰	درصد سینماهای در اختیار برای اکران
۲,۵۵۳	تعداد بلیت فروخته شده
۵۸۴	تعداد سانس نمایش
۱,۴۲۵,۴۸۸	متوسط فروش هر سانس (ریال)
سینما ۲۲ بهمن رشت	پرفروش ترین سینما
۳۲۶,۰۸۱	متوسط قیمت بلیت (ریال)
۱۲۲,۵۰۰	ارزان ترین بلیت فروخته شده (ریال)
سینما هلال شاهرود	ارزان ترین سینما
۴۵۰,۰۰۰	گران ترین بلیت فروخته شده (ریال)
پردیس سینمایی کورش - تهران	گران ترین سینما
سینما ۲۲ بهمن رشت	پرتماشگر ترین سینما
۲۰	تعداد استان های اکران شده
۱۲	روز نمایش

جدول ۲۲. وضعیت فروش فیلم «ازدواج جنجالی» در اسفند ماه ۱۴۰۰

نام فیلم: « ازدواج جنجالی »	
کل فروش	۳۷۰,۹۲۰,۰۰۰
تعداد سینما	۳۸
درصد سینماهای در اختیار برای اکران	۶
تعداد بلیت فروخته شده	۱,۸۳۰
تعداد سانس نمایش	۲۴۳
متوسط فروش هر سانس (ریال)	۱,۵۲۶,۴۲۰
پرفروش ترین سینما	پردیس سینمایی هویزه مشهد
متوسط قیمت بلیت (ریال)	۲۰۲,۶۸۹
ارزان ترین بلیت فروخته شده (ریال)	۸۳,۵۷۱
ارزان ترین سینما	خلیج فارس دامغان
گران ترین بلیت فروخته شده (ریال)	۳۰۰,۰۰۰
گران ترین سینما	پردیس سینمایی عصرجدید گرگان
پرتماشگر ترین سینما	پردیس سینمایی هویزه مشهد
تعداد استان های اکران شده	۲۱
روز نمایش	۲۴

جدول ۲۳. وضعیت فروش فیلم «مرد نقره‌ای» در اسفند ماه ۱۴۰۰

نام فیلم: «مرد نقره‌ای»	
کل فروش	۳۱۵,۸۴۵,۰۰۰
تعداد سینما	۵۲
درصد سینماهای در اختیار برای اکران	۹
تعداد بلیت فروخته شده	۱,۷۸۱
تعداد سانس نمایش	۲۸۹
متوسط فروش هر سانس (ریال)	۱,۰۹۲,۸۸۹
پرفروش‌ترین سینما	سینما تربیت قم
متوسط قیمت بلیت (ریال)	۱۷۷,۳۴۱
ارزان‌ترین بلیت فروخته شده (ریال)	۱۰۰,۰۰۰
ارزان‌ترین سینما	سینما هنر پیشوا - ورامین
گران‌ترین بلیت فروخته شده (ریال)	۲۵۹,۳۳۳
گران‌ترین سینما	پردیس سینمایی عصرجدید گرگان
پرتماشگرترین سینما	سینما تربیت قم
تعداد استان‌های اکران شده	۲۴
روز نمایش	۲۵

جدول ۲۴. وضعیت فروش فیلم «عاشق پیشه» در اسفند ماه ۱۴۰۰

نام فیلم: «عاشق پیشه»	
۳۰۸,۴۳۵,۰۰۰	کل فروش
۵۳	تعداد سینما
۹	درصد سینماهای در اختیار برای اکران
۱,۳۹۹	تعداد بلیت فروخته شده
۳۴۵	تعداد سانس نمایش
۸۹۴,۰۱۴	متوسط فروش هر سانس (ریال)
پردیس سینمایی کورش - تهران	پرفروش ترین سینما
۲۲۰,۴۶۸	متوسط قیمت بلیت (ریال)
۱۳۳,۳۳۳	ارزان ترین بلیت فروخته شده (ریال)
سینما شهید مصلی نژاد جهرم	ارزان ترین سینما
۳۹۸,۰۷۷	گران ترین بلیت فروخته شده (ریال)
سینما پرشین مهرشهر	گران ترین سینما
پردیس سینمایی کورش - تهران	پرتماشاگر ترین سینما
۲۰	تعداد استان های اکران شده
۲۴	روز نمایش

جدول ۲۵. وضعیت فروش فیلم «قهرمان» در اسفند ماه ۱۴۰۰

نام فیلم: «قهرمان»	
۲۴۲,۲۰۰,۰۰۰	کل فروش
۱۱	تعداد سینما
۲	درصد سینماهای در اختیار برای اکران
۹۱۳	تعداد بلیت فروخته شده
۱۴۹	تعداد سانس نمایش
۱,۶۲۵,۵۰۳	متوسط فروش هر سانس (ریال)
پردیس سینمایی ملت- تهران	پرفروش ترین سینما
۲۶۵,۲۷۹	متوسط قیمت بلیت (ریال)
۱۵۰,۰۰۰	ارزان ترین بلیت فروخته شده (ریال)
پردیس سینمایی عصرجدید گرگان	ارزان ترین سینما
۳۹۱,۶۶۷	گران ترین بلیت فروخته شده (ریال)
پردیس سینمایی اطلس مشهد	گران ترین سینما
پردیس سینمایی ملت- تهران	پرتماشگر ترین سینما
۵	تعداد استان های اکران شده
۲۳	روز نمایش

جدول ۲۶. وضعیت فروش فیلم «درخت گردو» در اسفند ماه ۱۴۰۰

نام فیلم: «درخت گردو»	
۱۹۵,۱۵۰,۰۰۰	کل فروش
۲	تعداد سینما
۰	درصد سینماهای در اختیار برای اکران
۷۴۲	تعداد بلیت فروخته شده
۵۴	تعداد سانس نمایش
۳,۶۱۳,۸۸۹	متوسط فروش هر سانس (ریال)
پردیس سینمایی مگامال	پرفروش ترین سینما
۲۶۳,۰۰۵	متوسط قیمت بلیت (ریال)
۲۶۱,۹۸۳	ارزان ترین بلیت فروخته شده (ریال)
پردیس سینمایی مگامال - تهران	ارزان ترین سینما
۲۶۶,۶۶۷	گران ترین بلیت فروخته شده (ریال)
پردیس سینمایی ملت - تهران	گران ترین سینما
پردیس سینمایی مگامال - تهران	پرتماشگر ترین سینما
۱	تعداد استان های اکران شده
۱۷	روز نمایش

جدول ۲۷. وضعیت فروش فیلم «منصور» در اسفند ماه ۱۴۰۰

نام فیلم: «منصور»	
۱۰۸,۲۴۰,۰۰۰	کل فروش
۱۰	تعداد سینما
۲	درصد سینماهای در اختیار برای اکران
۵۳۰	تعداد بلیت فروخته شده
۵۶	تعداد سانس نمایش
۱,۹۳۲,۸۵۷	متوسط فروش هر سانس (ریال)
سینما برج میلاد تهران	پرفروش ترین سینما
۲۰۴,۲۲۶	متوسط قیمت بلیت (ریال)
۱۰۰,۰۰۰	ارزان ترین بلیت فروخته شده (ریال)
سینما بهمن بیرجند	ارزان ترین سینما
۲۶۷,۳۹۱	گران ترین بلیت فروخته شده (ریال)
پردیس سینمایی مگامال- تهران	گران ترین سینما
سینما برج میلاد تهران	پر تماشاگر ترین سینما
۵	تعداد استان های اکران شده
۱۷	روز نمایش

جدول ۲۸. وضعیت فروش فیلم «پوست» در اسفند ماه ۱۴۰۰

نام فیلم: « پوست »	
۷۶,۲۰۰,۰۰۰	کل فروش
۱	تعداد سینما
۰.۲	درصد سینماهای در اختیار برای اکران
۲۴۱	تعداد بلیت فروخته شده
۳۰	تعداد سانس نمایش
۲,۵۴۰,۰۰۰	متوسط فروش هر سانس (ریال)
پردیس سینمایی ملت- تهران	پرفروش ترین سینما
۳۱۶,۱۸۳	متوسط قیمت بلیت (ریال)
۳۱۶,۱۸۳	ارزان ترین بلیت فروخته شده (ریال)
پردیس سینمایی ملت- تهران	ارزان ترین سینما
۳۱۶,۱۸۳	گران ترین بلیت فروخته شده (ریال)
پردیس سینمایی ملت- تهران	گران ترین سینما
پردیس سینمایی ملت- تهران	پر تماشاگر ترین سینما
۱	تعداد استان های اکران شده
۲۲	روز نمایش



جدول ۲۹. وضعیت فروش فیلم «جنایت بی دقت» در اسفند ماه ۱۴۰۰

نام فیلم: «جنایت بی دقت»	
۷۶,۲۰۰,۰۰۰	کل فروش
۱	تعداد سینما
۰.۲	درصد سینماهای در اختیار برای اکران
۲۴۱	تعداد بلیت فروخته شده
۳۰	تعداد سانس نمایش
۲,۵۴۰,۰۰۰	متوسط فروش هر سانس (ریال)
پردیس سینمایی ملت- تهران	پرفروش ترین سینما
۳۱۶,۱۸۳	متوسط قیمت بلیت (ریال)
۳۱۶,۱۸۳	ارزان ترین بلیت فروخته شده (ریال)
پردیس سینمایی ملت- تهران	ارزان ترین سینما
۳۱۶,۱۸۳	گران ترین بلیت فروخته شده (ریال)
پردیس سینمایی ملت- تهران	گران ترین سینما
پردیس سینمایی ملت- تهران	پرتماشگر ترین سینما
۱	تعداد استان های اکران شده
۲۲	روز نمایش

جدول ۳۰. وضعیت فروش فیلم «اتومبیل» در اسفند ماه ۱۴۰۰

نام فیلم: « اتومبیل »	
۲۱,۷۵۰,۰۰۰	کل فروش
۲	تعداد سینما
۰.۳	درصد سینماهای در اختیار برای اکران
۱۱۰	تعداد بلیت فروخته شده
۲۷	تعداد سانس نمایش
۸۰۵,۵۵۶	متوسط فروش هر سانس (ریال)
سینما آزادی بابل	پرفروش ترین سینما
۱۹۷,۷۲۷	متوسط قیمت بلیت (ریال)
۱۷۴,۰۷۴	ارزان ترین بلیت فروخته شده (ریال)
سینما آزادی بابل	ارزان ترین سینما
۲۶۳,۷۹۳	گران ترین بلیت فروخته شده (ریال)
سینما پرشین مهرشهر	گران ترین سینما
سینما آزادی بابل	پرتماشگر ترین سینما
۲	تعداد استان های اکران شده
۱۷	روز نمایش

جدول ۳۱. وضعیت فروش فیلم «تومان» در اسفند ماه ۱۴۰۰

نام فیلم: «تومان»	
کل فروش	۱۹,۶۵۰,۰۰۰
تعداد سینما	۲
درصد سینماهای در اختیار برای اکران	۰.۳
تعداد بلیت فروخته شده	۷۵
تعداد سانس نمایش	۱۷
متوسط فروش هر سانس (ریال)	۱,۱۵۵,۸۸۲
پرفروش ترین سینما	پردیس سینمایی مگامال - تهران
متوسط قیمت بلیت (ریال)	۲۶۲,۰۰۰
ارزان ترین بلیت فروخته شده (ریال)	۲۵۰,۰۰۰
ارزان ترین سینما	موزه سینما - تهران
گران ترین بلیت فروخته شده (ریال)	۲۶۶,۶۶۷
گران ترین سینما	پردیس سینمایی مگامال تهران
پرتماشگر ترین سینما	پردیس سینمایی مگامال - تهران
تعداد استان های اکران شده	۱
روز نمایش	۱۴

## د) فروش و تماشاگران در سطح کشور:

برای اطلاع از وضعیت فروش سینما در ماه اسفند ۱۴۰۰، تمامی استان‌ها مورد بررسی قرار گرفتند و ۳۱ استان فعال بوده است وضعیت هر یک از استان‌ها به لحاظ میزان فروش، تعداد تماشاگر، تعداد سالن و تعداد صندلی به شرح زیر است:

جدول ۲۲: استان های کشور برحسب میزان فروش، تعداد تماشاگر، تعداد سالن و تعداد صندلی سینما- اسفند ۱۴۰۰					
ردیف	استان	فروش (ریال)	بیننده (نفر)	تعداد سالن	تعداد صندلی
	کل کشور	۱۶۴,۸۰۴,۲۸۰,۰۰۰	۶۱۵,۴۸۲	۶۱۱	۱۰۷,۹۶۶
۱	آذربایجان شرقی	۵۲۶۹۹۵۲۵۰۰	۲۰,۹۲۰	۲۴	۴۳۲۸
۲	آذربایجان غربی	۱۲۲۹۴۵۰۰۰۰	۵,۷۸۱	۶	۱۳۶۱
۳	اردبیل	۹۸۰۰۰۰۰۰	۴۳۴	۵	۱۰۷۴
۴	اصفهان	۱۶۱۵۱۲۳۲۵۰۰	۶۱,۶۵۹	۵۰	۹۰۵۲
۵	البرز	۶۵۷۶۱۲۵۰۰۰	۲۶,۵۶۹	۱۹	۳,۲۵۲
۶	ایلام	۱۵۷۰۰۰۰۰۰	۸۵۶	۳	۶۵۴
۷	بوشهر	۵۶۳۷۴۰۰۰۰	۲,۹۵۴	۳	۷۵۸
۸	تهران	۷۷۷۷۷۹۰۵۰۰۰	۲۵۲,۸۰۱	۲۲۷	۴۰,۶۳۳
۹	چهارمحال و بختیاری	۵۹۴,۰۰۰,۰۰۰	۲,۵۸۷	۵	۴۴۱
۱۰	خراسان جنوبی	۳۲۹۸۴۰۰۰۰	۱,۸۷۱	۵	۶۷۹
۱۱	خراسان رضوی	۲۵۰۴۴۶۰۲۵۰۰	۹۷,۷۶۷	۶۲	۷,۴۱۲
۱۲	خراسان شمالی	۱۵۴۷۷۵۰۰۰	۱,۰۶۴	۶	۹۷۸
۱۳	خوزستان	۲۰۰۸۸۵۰۰۰۰	۱۲,۳۹۵	۲۸	۵,۹۸۰
۱۴	زنجان	۱۰۲۳۷۲۵۰۰۰	۴,۲۰۰	۶	۵۵۰
۱۵	سمنان	۶۲۸۰۸۵۰۰۰	۴,۱۲۳	۹	۱,۷۶۳
۱۶	سیستان و بلوچستان	۳۱۴۷۰۰۰۰۰	۲,۱۹۰	۲	۵۳۷
۱۷	فارس	۹۵۹۷۱۱۲۵۰۰	۳۵,۶۵۶	۲۵	۵,۷۵۸
۱۸	قزوین	۸۷۳۰۵۰۰۰۰	۴,۳۴۸	۵	۵۰۱

جدول ۳۲: استان های کشور برحسب میزان فروش، تعداد تماشاگر، تعداد سالن و تعداد صندلی سینما - اسفند ۱۴۰۰					
ردیف	استان	فروش (ریال)	بیننده (نفر)	تعداد سالن	تعداد صندلی
۱۹	قم	۱۸۰۵۶۵۰۰۰۰	۹,۱۵۶	۱۱	۱,۲۲۳
۲۰	کردستان	۱۸۶۹۰۴۰۰۰۰	۸,۳۱۸	۱۴	۱,۷۰۳
۲۱	کرمان	۱۱۴۱۸۰۰۰۰۰	۴,۲۷۲	۸	۱,۷۳۸
۲۲	کرمانشاه	۱۵۷۸۱۶۵۰۰۰	۷,۸۵۳	۹	۱,۳۹۹
۲۳	کهگیلویه و بویراحمد	۱۰۱۰۰۰۰۰	۸۳	۱	۲۱۰
۲۴	گلستان	۱۱۷۹۳۹۵۰۰۰	۵,۳۹۹	۱۰	۱,۸۲۴
۲۵	گیلان	۱۲۳۳۳۵۰۰۰۰	۶,۵۵۴	۷	۲,۰۱۳
۲۶	لرستان	۶۱۳۶۷۵۰۰۰	۳,۱۵۳	۶	۱,۲۸۷
۲۷	مازندران	۳۴۳۷۴۸۵۰۰۰	۱۵,۳۲۹	۲۳	۵,۰۴۸
۲۸	مرکزی	۴۶۶۴۵۰۰۰۰	۲,۰۱۱	۶	۱,۰۴۸
۲۹	هرمزگان	۸۹۵۸۲۵۰۰۰	۴,۱۵۵	۶	۱,۲۳۲
۳۰	همدان	۱۳۵۴۷۲۵۰۰۰	۷,۴۶۶	۶	۷۸۴
۳۱	یزد	۸۲۶,۴۷۵,۰۰۰	۳,۵۵۸	۱۴	۲,۷۴۶

در اسفند ماه و بین استان های مختلف کشور،<sup>۱</sup> «بیشترین حجم فروش سینما در استان تهران» بود که با در اختیار داشتن ۳۷ درصد از سالن های سینمایی کشور، ۴۷ درصد از کل فروش، خراسان رضوی ۱۵ درصد فروش و اصفهان (با ۱۰ درصد) قرار دارند. «کمترین فروش این ماه» هم مربوط به «استان کهگیلویه و بویراحمد» بود که (+۱،۰)، درصد از فروش کل کشور در این استان به دست آمد.

۱. قابل ذکر است که ارزیابی درست از میزان فروش در سطح کشور باید بر اساس میزان جمعیت و تعداد فضاهای فرهنگی در یک منطقه مورد ارزیابی قرار گیرد؛ اما برای آن که در این گزارش مجال بررسی کامل آن فراهم نیست، در همین حد به اطلاع مخاطبان محترم رسانده شد و تکمیل آن، فرصتی دیگر می طلبد.

جدول ۳۲. بالاترین و پایین ترین استان‌ها از لحاظ فروش بلیت سینما

وضعیت فروش استانی	نام استان	میزان فروش (ریال)	درصد از فروش کل
استان های با فروش بالا	تهران	۷۷,۷۷۷,۹۰۵,۰۰۰	۴۷.۱۹
	خراسان رضوی	۲۵,۰۴۴,۶۰۲,۵۰۰	۱۵.۲۰
	اصفهان	۱۶,۱۵۱,۲۳۲,۵۰۰	۹.۸۰
استان های با فروش پایین	خراسان شمالی	۱۵۴,۷۷۵,۰۰۰	۰.۰۹
	اردبیل	۹۸,۰۰۰,۰۰۰	۰.۰۶
	کهگیلویه و بویراحمد	۱۰,۱۰۰,۰۰۰	۰.۰۱

در اسفند ماه نیز مانند ماه‌های گذشته، وضعیت سینما در استان های کشور بر اساس شاخص‌های مختلفی چون تعداد بیننده، تعداد سالن، تعداد صندلی، فروش / بیننده، فروش / صندلی، سهم از فروش، سهم از بیننده، سهم از سالن و سهم از صندلی تقریباً به شکل بالا با تغییرات در رتبه‌ها همراه است. به تعبیری استان‌های تهران، خراسان رضوی و اصفهان در بالاترین رده‌ها قرار دارند.

برای آن که ارزیابی درستی از عملکرد سینمایی استان‌ها در فروش به دست آید از شاخص‌های کارایی مختلفی می‌توان بهره گرفت که یکی از آنها نسبت امکانات در اختیار استان، یعنی سالن سینما و تعداد تماشاگران آن است، که وضعیت بر اساس نسبت تماشاگر/سالن اندکی با فروش متفاوت است و رتبه‌های برتر و پایین تر به شکل زیر است:

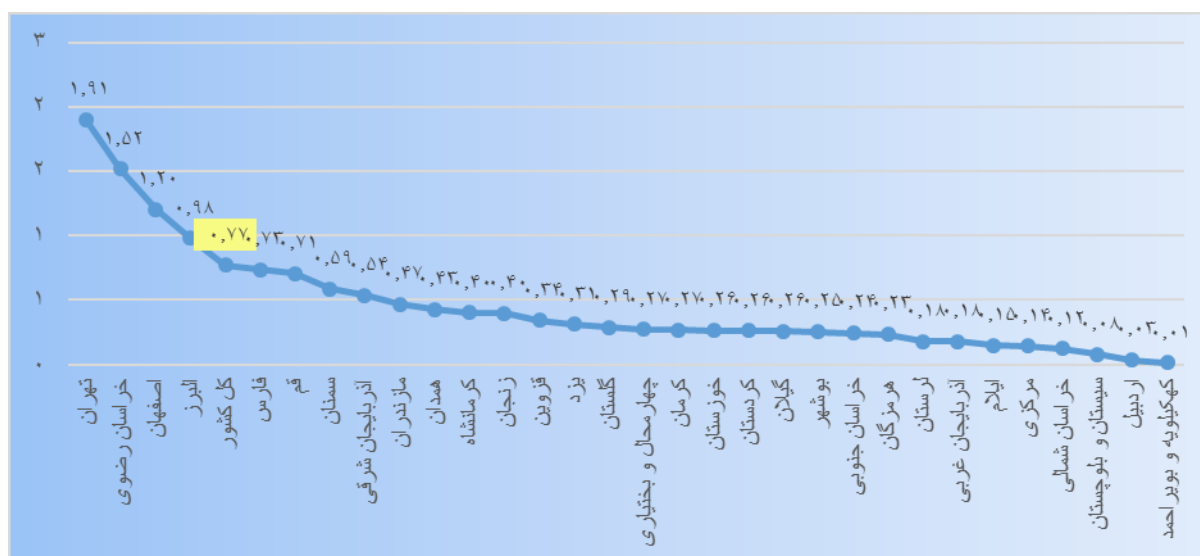
جدول ۳۳. بالاترین و پایین ترین استان‌ها از لحاظ نسبت تماشاگر و تعداد سالن

نسبت تماشاگر/سالن استانی	نام استان	تعداد تماشاگر	تعداد سالن	نسبت تماشاگر/سالن(نفر)
استان های با نسبت بالا	خراسان رضوی	۹۷,۷۶۷	۶۲	۱,۵۷۷
	فارس	۳۵,۶۵۶	۲۵	۱,۴۲۶
	البرز	۲۶,۵۶۹	۱۹	۱,۳۹۸
استان های با نسبت پایین	خراسان شمالی	۱,۰۶۴	۶	۱۷۷
	اردبیل	۴۳۴	۵	۸۷
	کهگیلویه و بویراحمد	۸۳	۱	۸۳

در جدول بالا مشاهده می‌شود که استان‌های خراسان رضوی، فارس و البرز با توجه به تعداد سالن خود حجم تماشاگر بیشتری را در سینماهای خود جذب کرده‌اند. استانی مثل خراسان رضوی توانسته از بابت ۶۲ سالن خود طی اکران ماه اسفند، با بهره‌گیری بهینه از آن ۹۷،۷۶۷ نفر را جذب کند. در مقابل در سالن‌های سینمای استان کهگیلویه و بویراحمد در این ماه، فقط ۸۳ نفر برای تماشای فیلم به سینما رفتند که کارایی مطلوبی را نشان نمی‌دهد.

اگر بخواهیم به نسبت جمعیت هر استان و تعداد کسانی که برای دیدن فیلم به سالن‌های سینما رفتند، بررسی داشته باشیم نتیجه زیر به دست می‌آید.

نمودار ۴. نسبت تماشاگران سینما به جمعیت هر استان در اسفند ۱۴۰۰



براساس نمودار بالا ۲ درصد از جمعیت استان تهران در اسفند ماه سال ۱۴۰۰ برای تماشای فیلم به سینماها رفتند که به نسبت میانگین کل کشور رقم بالاتری است. زیرا در کل کشور به طور میانگین ۰٫۷۷ درصد از جمعیت ایرانیان در این ماه به سینماها رفتند.

همچنین شایان ذکر است که به نسبت، مردم استان‌های خراسان رضوی، اصفهان و البرز بیش از میانگین کشوری در سینماها حضور یافتند. کمترین حضور به نسبت جمعیت هم در استان کهگیلویه و بویراحمد می‌باشد.

<sup>۲</sup> مأخذ جمعیت هر استان مربوط به سرشماری عمومی نفوس و مسکن سال ۱۳۹۵ مرکز آمار ایران می‌باشد. [www.amar.org.ir](http://www.amar.org.ir)

ه) فروش و تماشاگران در سطح سینماها:

سینماهای کشور در اسفند ماه عملکرد متفاوتی داشته‌اند که بررسی میزان فروش و تعداد تماشاگران در ۲۰۹ سینمای کشور (سینماهای فعال متصل به سیستم مکانیزه فروش سمفا که در اسفند فروش داشته‌اند)، بررسی می‌گردد.

جدول ۳۴: سینماهای کشور برحسب میزان فروش، تعداد تماشاگر، تعداد سالن و تعداد صندلی سینما - اسفند ۱۴۰۰

ردیف	نام سینما	شهر	استان	فروش (ریال)	بیننده (نفر)	تعداد سالن	تعداد صندلی
<b>کل کشور</b>							
				۱۶۴,۸۰۴,۲۸۰,۰۰۰	۶۱۵,۴۸۲	۶۱۳	۱۰۷,۸۵۷
۱	پردیس ستاره باران	تبریز	آذربایجان شرقی	1,696,150,000	6,985	۴	۶۰۷
۲	سینما قدس	تبریز	آذربایجان شرقی	959,275,000	4,002	۲	۴۸۲
۳	پردیس سینمایی لاله پارک	تبریز	آذربایجان شرقی	1,697,617,500	5,260	۴	۲۱۴
۴	سینما فرهنگیان	تبریز	آذربایجان شرقی	235,375,000	1,159	۱	۳۲۰
۵	سینما انقلاب	تبریز	آذربایجان شرقی	147,575,000	810	۱	۵۲۰
۶	سینما آزادی	تبریز	آذربایجان شرقی	28,600,000	178	۱	۱۴۷
۷	سینما الف	تبریز	آذربایجان شرقی	58,000,000	257	۱	۲۹۹
۸	سینما فلسطین	تبریز	آذربایجان شرقی	229,575,000	1,140	۱	۳۷۰
۹	پردیس سینمایی باراما	اسکو	آذربایجان شرقی	17,000,000	99	۲	۷۷
۱۰	سینما قدس	اهر	آذربایجان شرقی	33,760,000	298	۲	۲۰۶
۱۱	سینما ناجی	تبریز	آذربایجان شرقی	160,425,000	699	۲	۵۹۹
۱۲	سینما فرهنگ	شبه‌ستر	آذربایجان شرقی	400,000	2	۱	۱۸۶
۱۳	سینما فرهنگ	مراغه	آذربایجان شرقی	6,200,000	31	۲	۳۰۱
۱۴	سینما انقلاب	ارومیه	آذربایجان غربی	434,900,000	2,181	۲	۶۰۱
۱۵	سینما ایران	ارومیه	آذربایجان غربی	622,550,000	2,478	۳	۶۱۳
۱۶	سینما شمس	خوی	آذربایجان غربی	172,000,000	1,122	۱	۱۴۷
۱۷	سینما انقلاب	اردبیل	اردبیل	37,700,000	181	۱	۳۰۰
۱۸	سینما قدس	اردبیل	اردبیل	58,300,000	243	۲	۳۹۸



جدول ۳۴: سینماهای کشور برحسب میزان فروش، تعداد تماشاگر، تعداد سالن و تعداد صندلی سینما - اسفند ۱۴۰۰

ردیف	نام سینما	شهر	استان	فروش (ریال)	بیننده (نفر)	تعداد سالن	تعداد صندلی
۱۹	انقلاب	پارس آباد	اردبیل	2,000,000	10	۲	۳۷۶
۲۰	پردیس سینمایی ساحل	اصفهان	اصفهان	5,095,425,000	16,967	۹	۹۸۶
۲۱	پردیس سینمایی چهارباغ	اصفهان	اصفهان	2,457,450,000	8,547	۵	۷۴۸
۲۲	سینما سپاهان	اصفهان	اصفهان	1,417,500,000	6,694	۴	۶۵۰
۲۳	پردیس سینمایی سیتی سنتر	اصفهان	اصفهان	3,409,425,000	10,872	۸	۲,۰۶۱
۲۴	سینما فلسطین	اصفهان	اصفهان	1,182,945,000	5,103	۱	۵۲۹
۲۵	سینما بهمن	کاشان	اصفهان	785,825,000	3,348	۳	۵۴۸
۲۶	سینما یاسمن	شاهین شهر	اصفهان	429,400,000	1,919	۲	۳۶۲
۲۷	سینما بهمن	اصفهان	اصفهان	244,775,000	1,434	۲	۳۶۰
۲۸	سینما فرهنگ	فولادشهر	اصفهان	320,225,000	1,405	۳	۴۶۲
۲۹	سینما بهار	شهرگز	اصفهان	192,550,000	1,484	۳	۳۸۱
۳۰	سینما مهتاب	رهنان	اصفهان	203,300,000	1,284	۲	۱۶۶
۳۱	سینما سوره	اصفهان	اصفهان	103,650,000	614	۱	۲۵۰
۳۲	سینما مدرس (سرو)	شهرضا	اصفهان	24,120,000	134	۱	۲۶۶
۳۳	سینما فرهنگ	اردستان	اصفهان	23,000,000	152	۱	۱۵۸
۳۴	سینما فرهنگیان	اصفهان	اصفهان	84,375,000	605	۲	۴۵۹
۳۵	سینما کوثر	نطنز	اصفهان	43,875,000	386	۱	۱۵۴
۳۶	سینما فرهنگ	میمه	اصفهان	45,930,000	281	۱	۱۱۰
۳۷	سینما شاهین طلایی	شاهین شهر	اصفهان	87,462,500	430	۱	۴۰۲
۳۸	سینما پرشین	مهرشهر	البرز	2,412,450,000	8,117	۴	۵۲۶
۳۹	پردیس اکومال	کرج	البرز	1,928,300,000	9,144	۷	۹۰۳
۴۰	سینما ساویز	کرج	البرز	1,530,300,000	5,454	۳	۶۲۱
۴۱	سینما فردیس	کرج	البرز	439,950,000	2,519	۱	۳۲۸

جدول ۳۴: سینماهای کشور برحسب میزان فروش، تعداد تماشاگر، تعداد سالن و تعداد صندلی سینما - اسفند ۱۴۰۰

ردیف	نام سینما	شهر	استان	فروش (ریال)	بیننده (نفر)	تعداد سالن	تعداد صندلی
۴۲	سینما هجرت	کرج	البرز	265,125,000	1,335	۴	۸۷۴
۴۳	سینما سراب	آبدانان	ایلام	14,300,000	70	۱	۱۵۰
۴۴	سینما فرهنگ	ایلام	ایلام	142,700,000	786	۲	۵۰۴
۴۵	سینما بهمن	بوشهر	بوشهر	563,740,000	2,954	۳	۷۵۸
۴۶	پردیس سینمایی کورش	تهران	تهران	15,704,925,000	48,106	۱۳	۳,۱۲۲
۴۷	پردیس سینمایی ایران مال	تهران	تهران	10,413,725,000	30,273	۱۲	۱,۸۸۷
۴۸	پردیس سینما آزادی	تهران	تهران	5,903,475,000	17,470	۶	۱,۱۰۱
۴۹	سینما بهمن	تهران	تهران	2,893,575,000	11,219	۴	۱,۰۳۳
۵۰	پردیس سینمایی چارسو	تهران	تهران	3,343,050,000	10,383	۶	۱,۰۵۳
۵۱	پردیس سینمایی مگامال	تهران	تهران	3,211,050,000	10,329	۱۸	۱,۴۱۷
۵۲	پردیس سینمایی ملت	تهران	تهران	5,052,990,000	14,635	۱۲	۱,۸۱۳
۵۳	سینما فرهنگ	تهران	تهران	2,253,000,000	6,649	۳	۶۳۰
۵۴	سینما شکوفه	تهران	تهران	1,403,200,000	5,358	۳	۷۷۰
۵۵	موزه سینما	شمیران	تهران	748,975,000	2,725	۳	۳۶۶
۵۶	پردیس سینمایی نارسیس	تهران	تهران	1,391,250,000	4,524	۵	۳۹۵
۵۷	پردیس سینمایی گالریا	شمیران	تهران	1,776,600,000	5,243	۶	۴۱۰
۵۸	سینما ماندانا	تهران	تهران	1,099,650,000	3,988	۴	۸۶۸
۵۹	پردیس سینمایی زندگی	تهران	تهران	1,102,050,000	3,879	۶	۱,۲۲۹
۶۰	سینما پردیس راگا	شهری	تهران	1,948,775,000	7,784	۳	۶۰۴
۶۱	پردیس سینمایی هروی سنتر	تهران	تهران	1,220,850,000	3,791	۳	۳۰۵
۶۲	سینما سپیده	تهران	تهران	521,340,000	1,964	۳	۶۰۶
۶۳	سینما استقلال	تهران	تهران	439,625,000	1,763	۲	۵۱۷

جدول ۳۴: سینماهای کشور برحسب میزان فروش، تعداد تماشاگر، تعداد سالن و تعداد صندلی سینما - اسفند ۱۴۰۰

ردیف	نام سینما	شهر	استان	فروش (ریال)	بیننده (نفر)	تعداد سالن	تعداد صندلی
۶۴	پردیس سینمایی	شمیران	تهران	1,127,400,000	3,478	۵	۳۶۹
۶۵	پردیس سینمایی ارگ	شمیران	تهران	1,407,000,000	4,283	۳	۲۹۱
۶۶	پردیس سینمایی تماشا	تهران	تهران	1,273,575,000	4,893	۳	۶۴۰
۶۷	پردیس سینمایی کیان	تهران	تهران	519,900,000	2,247	۳	۹۵۴
۶۸	سینما ایران	تهران	تهران	586,350,000	1,956	۵	۹۹۸
۶۹	سینما آفریقا	تهران	تهران	649,475,000	2,428	۲	۹۳۳
۷۰	مجتمع تجاری سینمایی معین مال	تهران	تهران	612,750,000	2,052	۳	۲۸۳
۷۱	سینما ساحل	اندیشه	تهران	24,200,000	121	۲	۴۹۹
۷۲	سینما برج میلاد	تهران	تهران	372,200,000	1,352	۴	۱,۳۸۶
۷۳	سینما قدس	تهران	تهران	151,200,000	936	۲	۵۷۰
۷۴	سینما جوان	تهران	تهران	303,700,000	1,226	۴	۹۰۴
۷۵	پردیس سینمایی شهرک	تهران	تهران	541,875,000	1,733	۴	۳۵۳
۷۶	سینما فجر	اسلامشهر	تهران	732,400,000	3,008	۵	۴۵۴
۷۷	سینما تیرازه ۲	تهران	تهران	535,650,000	1,785	۲	۲۸۸
۷۸	سینما سپهر	شهریار	تهران	257,500,000	1,683	۱	۱۵۵
۷۹	سینما آستارا	شمیران	تهران	388,950,000	1,165	۳	۶۹۱
۸۰	سینما فلسطین	تهران	تهران	170,225,000	615	۳	۸۹۵
۸۱	سینما کارون	تهران	تهران	252,675,000	1,043	۲	۵۳۸
۸۲	سینما گالری سمرقند	تهران	تهران	286,475,000	1,153	۳	۴۱۶
۸۳	سینما پیروزی	تهران	تهران	697,150,000	2,852	۲	۳۳۳
۸۴	سینما خانه هنرمندان	تهران	تهران	28,200,000	173	۲	۳۱۵
۸۵	سینما میلاد	تهران	تهران	58,100,000	509	۲	۶۱۳
۸۶	سینما سروش	تهران	تهران	48,000,000	189	۳	۵۸۰

جدول ۴: سینماهای کشور برحسب میزان فروش، تعداد تماشاگر، تعداد سالن و تعداد صندلی سینما - اسفند ۱۴۰۰

ردیف	نام سینما	شهر	استان	فروش (ریال)	بیننده (نفر)	تعداد سالن	تعداد صندلی
۸۷	سینما فرهنگ	تهران	تهران	24,100,000	175	۳	۶۳۰
۸۸	پردیس سینمایی لوتوس مال	تهران	تهران	1,817,100,000	6,391	۱۴	۲,۰۶۹
۸۹	سینما ناهید	تهران	تهران	101,625,000	454	۲	۳۹۹
۹۰	پردیس سینمایی هدیش	تهران	تهران	2,841,450,000	8,366	۶	۴۱۳
۹۱	پردیس سینمایی صبا مال	تهران	تهران	645,450,000	2,255	۶	۱,۳۰۲
۹۲	مجتمع سینمایی	نسیم شهر	تهران	34,150,000	141	۱	۲۵۰
۹۳	سینما تئاتر گلریز	تهران	تهران	23,900,000	103	۲	۴۱۵
۹۴	سینما هنر	ورامین	تهران	11,300,000	113	۱	۱۹۸
۹۵	سینما دزاشیب	تهران	تهران	11,250,000	47	۱	۲۴۵
۹۶	سینما پایتخت	تهران	تهران	5,600,000	16	۲	۴۶۳
۹۷	سینما صحرا	تهران	تهران	84,600,000	327	۲	۱,۰۲۰
۹۸	سینما قدس	ورامین	تهران	430,375,000	1,575	۱	۱۹۶
۹۹	سینما پردیس رازی	تهران	تهران	163,350,000	1,089	۲	۲۲۰
۱۰۰	سینما فرهنگ	رباط کریم	تهران	108,800,000	636	۱	۵۰۲
۱۰۱	سینما پردیس تئاتر	تهران	تهران	6,900,000	58	۱	۱۵۳
۱۰۲	سینما دهکده المپیک	تهران	تهران	9,800,000	42	۱	۳۵۶
۱۰۳	سینما پامچال	تهران	تهران	5,100,000	50	۱	۲۱۸
۱۰۴	سینما بهمن	شهرکرد	چهارمحال و بختیاری	594,000,000	2,587	۵	۴۴۱
۱۰۵	سینما بهمن	بیرجند	خراسان جنوبی	231,700,000	1,298	۲	۲۶۳
۱۰۶	سینما پارک	قاین	خراسان جنوبی	24,100,000	144	۲	۱۹۲
۱۰۷	سینما فردوسی	بیرجند	خراسان جنوبی	74,040,000	429	۱	۲۲۴
۱۰۸	پردیس سینمایی هویزه	مشهد	خراسان رضوی	8,013,225,000	33,075	۸	۱,۱۴۱

جدول ۳: سینماهای کشور برحسب میزان فروش، تعداد تماشاگر، تعداد سالن و تعداد صندلی سینما - اسفند ۱۴۰۰

ردیف	نام سینما	شهر	استان	فروش (ریال)	بیننده (نفر)	تعداد سالن	تعداد صندلی
۱۰۹	سینما آفریقا	مشهد	خراسان رضوی	1,906,375,000	11,917	۴	۹۰۲
۱۱۰	پردیس سینمایی اطلس	مشهد	خراسان رضوی	5,839,200,000	17,819	۱۳	۱,۰۶۳
۱۱۱	پردیس ویلاژ توریست	مشهد	خراسان رضوی	3,917,300,000	12,539	۱۰	۱,۰۲۹
۱۱۲	سینما برفی	مشهد	خراسان رضوی	913,305,000	3,631	۶	۳۶۸
۱۱۳	پردیس سینمایی گلشن	مشهد	خراسان رضوی	1,910,325,000	6,169	۴	۳۳۴
۱۱۴	پردیس سینمایی پارک بازار	مشهد	خراسان رضوی	1,376,450,000	6,637	۶	۷۷۴
۱۱۵	سینما شهر	گناباد	خراسان رضوی	45,755,000	409	۲	۳۴۰
۱۱۶	مجموعه سینمایی سیمرغ	مشهد	خراسان رضوی	1,090,567,500	5,463	۵	۱,۰۸۱
۱۱۷	سینما عمیق	بجنورد	خراسان شمالی	66,400,000	435	۲	۹۹
۱۱۸	سینما اندیشه	سملقان	خراسان شمالی	15,025,000	150	۲	۲۳۵
۱۱۹	سینما نسیم	اسفراین	خراسان شمالی	8,850,000	59	۱	۲۵۶
۱۲۰	پردیس سینمایی مهدوی	نیشابور	خراسان رضوی	32,100,000	108	۴	۳۸۰
۱۲۱	سینما گلشن	بجنورد	خراسان شمالی	64,500,000	420	۱	۳۸۸
۱۲۲	سینما اکسین	اهواز	خوزستان	640,500,000	3,413	۶	۶۸۰
۱۲۳	سینما آزادی	آبادان	خوزستان	195,400,000	1,075	۵	۲۹۰
۱۲۴	سینما ساحل	اهواز	خوزستان	349,800,000	1,824	۲	۴۰۲
۱۲۵	سینما مهر و ماه	شوشتر	خوزستان	129,250,000	1,544	۱	۲۷۹
۱۲۶	سینما مهر	آبادان	خوزستان	37,900,000	225	۱	۳۵۶
۱۲۷	سینما نخل	خرمشهر	خوزستان	172,200,000	988	۲	۴۰۷
۱۲۸	سینما کوچ	بهبهان	خوزستان	50,200,000	315	۱	۱۰۰
۱۲۹	سینما شهرداری	ایذه	خوزستان	51,000,000	401	۱	۳۳۴
۱۳۰	سینما بهمن	اهواز	خوزستان	75,850,000	443	۲	۶۲۱

جدول ۳۴: سینماهای کشور برحسب میزان فروش، تعداد تماشاگر، تعداد سالن و تعداد صندلی سینما - اسفند ۱۴۰۰

ردیف	نام سینما	شهر	استان	فروش (ریال)	بیننده (نفر)	تعداد سالن	تعداد صندلی
۱۳۱	سینما هلال	اهواز	خوزستان	203,700,000	1,232	۲	۵۶۰
۱۳۲	سینما آبشار	شوشتر	خوزستان	35,200,000	465	۲	۶۰۵
۱۳۳	سینما نفت	آبادان	خوزستان	30,800,000	199	۲	۹۴۲
۱۳۴	سینما دریا	بندر ماهشهر	خوزستان	37,050,000	271	۱	۴۰۴
۱۳۵	سینما روشا	زنجان	زنجان	590,250,000	2,344	۳	۲۹۵
۱۳۶	سینما بهمن	زنجان	زنجان	433,475,000	1,856	۳	۲۵۵
۱۳۷	سینما فرهنگ	شاهرود	سمنان	122,200,000	912	۱	۳۰۴
۱۳۸	سینما ابریشم	گرمسار	سمنان	123,300,000	814	۱	۲۵۰
۱۳۹	سینما هلال	شاهرود	سمنان	22,280,000	228	۱	۲۶۲
۱۴۰	سینما یادمان	سمنان	سمنان	196,750,000	1,067	۱	۳۲۵
۱۴۱	خلیج فارس	دامغان	سمنان	109,625,000	791	۳	۲۷۸
۱۴۲	سینما مهر	شاهرود	سمنان	53,930,000	311	۲	۳۴۴
۱۴۳	سینما هلال	زاهدان	سیستان و بلوچستان	314,700,000	2,190	۲	۵۳۷
۱۴۴	مجموعه سینمایی هنر شهر آفتاب	شیراز	فارس	5,952,600,000	20,108	۹	۱,۵۸۲
۱۴۵	پردیس سینمایی گلستان	شیراز	فارس	1,992,450,000	6,994	۳	۲۹۲
۱۴۶	سینما سعدی	شیراز	فارس	591,325,000	3,156	۲	۸۶۸
۱۴۷	سینما ایران	شیراز	فارس	393,137,500	2,153	۲	۹۴۴
۱۴۸	سینما جوان	داراب	فارس	10,000,000	50	۱	۲۴۰
۱۴۹	سینما فردوسی	اوز	فارس	8,100,000	54	۱	۱۵۴
۱۵۰	سینما شهید مصلى نژاد	جهرم	فارس	128,000,000	858	۱	۴۰۰
۱۵۱	پردیس سینمایی نخل	لارستان	فارس	133,500,000	808	۳	۲۲۳
۱۵۲	پردیس سینمایی شیراز	شیراز	فارس	204,750,000	474	۳	۲۹۲

جدول ۳۴: سینماهای کشور برحسب میزان فروش، تعداد تماشاگر، تعداد سالن و تعداد صندلی سینما - اسفند ۱۴۰۰

ردیف	نام سینما	شهر	استان	فروش (ریال)	بیننده (نفر)	تعداد سالن	تعداد صندلی
	مال						
۱۵۳	سینما شیراز	شیراز	فارس	183,250,000	1,001	۲	۶۵۴
۱۵۴	سینما بهمن	قزوین	قزوین	505,200,000	2,343	۳	۲۵۴
۱۵۵	سینما مهتاب	قزوین	قزوین	367,850,000	2,005	۲	۲۴۷
۱۵۶	سینما ونوس	قم	قم	882,825,000	3,881	۳	۲۵۹
۱۵۷	سینما آیه	قم	قم	301,350,000	1,680	۱	۱۲۹
۱۵۸	سینما تربیت	قم	قم	539,675,000	3,063	۲	۳۳۶
۱۵۹	سینما شهر آفتاب	قم	قم	81,800,000	532	۵	۴۹۹
۱۶۰	پردیس سینما بهمن	سندج	کردستان	1,261,850,000	5,238	۷	۹۰۵
۱۶۱	پردیس سینمایی مهر	سقز	کردستان	474,890,000	2,143	۴	۴۶۸
۱۶۲	سینما آزادی	بیجار	کردستان	132,300,000	937	۳	۳۳۰
۱۶۳	سینما شهر تماشا	کرمان	کرمان	359,350,000	1,305	۲	۴۳۹
۱۶۴	سینما گلستان امین	رفسنجان	کرمان	154,250,000	721	۲	۲۸۵
۱۶۵	سینما آزادی	زرند	کرمان	4,800,000	32	۱	۳۰۰
۱۶۶	سینما فرهنگ	شهربابک	کرمان	1,200,000	8	۱	۲۵۰
۱۶۷	سینما آسیا	کرمان	کرمان	622,200,000	2,206	۲	۴۶۴
۱۶۸	سینما آزادی	کرمانشاه	کرمانشاه	947,240,000	4,447	۳	۵۳۰
۱۶۹	سینما فرهنگ	کرمانشاه	کرمانشاه	203,950,000	1,144	۴	۶۶۴
۱۷۰	سینما بیستون	کرمانشاه	کرمانشاه	41,550,000	260	۱	۱۶۰
۱۷۱	سینما هنر	ياسوج	کهگیلویه و بویراحمد	10,100,000	83	۱	۲۱۰
۱۷۲	سینما پاز	کرمانشاه	کرمانشاه	385,425,000	2,002	۱	۴۵
۱۷۳	پردیس سینمایی عصر جدید	گرگان	گلستان	596,160,000	2,736	۵	۶۲۲
۱۷۴	پردیس سینمایی کاپری	گرگان	گلستان	412,500,000	1,624	۲	۴۱۴

جدول ۳۴: سینماهای کشور برحسب میزان فروش، تعداد تماشاگر، تعداد سالن و تعداد صندلی سینما - اسفند ۱۴۰۰

ردیف	نام سینما	شهر	استان	فروش (ریال)	بیننده (نفر)	تعداد سالن	تعداد صندلی
۱۷۵	سینما ۲۲ بهمن	گرگان	گلستان	121,425,000	734	۲	۴۵۰
۱۷۶	سینما بهمن	آزادشهر	گلستان	49,310,000	305	۱	۳۳۸
۱۷۷	سینما ۲۲ بهمن	رشت	گیلان	1,179,300,000	6,235	۲	۸۶۸
۱۷۸	سینما هلال احمر	بندر انزلی	گیلان	28,400,000	184	۲	۴۳۶
۱۷۹	سینما کانون	ساری	مازندران	92,500,000	530	۱	۲۰۰
۱۸۰	سینما دریا	گیلان	گیلان	15,450,000	79	۱	۳۰۱
۱۸۱	سینما طلوع	فومن	گیلان	10,200,000	56	۲	۴۰۸
۱۸۲	سینما استقلال	خرم آباد	لرستان	321,075,000	1,748	۲	۴۵۹
۱۸۳	سینما فلسطین	بروجرد	لرستان	292,600,000	1,405	۴	۸۲۸
۱۸۴	سینما سپهر	ساری	مازندران	1,051,185,000	4,202	۳	۹۸۶
۱۸۵	مجتمع فرهنگی و سینمایی هنر و تجربه	بابل	مازندران	325,625,000	1,494	۲	۲۹۰
۱۸۶	سینما آزادی	بابل	مازندران	197,200,000	1,108	۱	۴۲۳
۱۸۷	سینما بهمن	آمل	مازندران	317,450,000	1,699	۲	۴۴۸
۱۸۸	پردیس سینمایی سیمرغ	محمودآباد	مازندران	401,350,000	1,543	۳	۳۵۶
۱۸۹	سینما جهان نما	چالوس	مازندران	106,200,000	570	۱	۶۰۰
۱۹۰	مجتمع سینمایی آرامش	رامسر	مازندران	236,850,000	1,005	۲	۱۳۹
۱۹۱	پردیس سینمایی اکسین شمال	آمل	مازندران	291,750,000	941	۳	۳۲۱
۱۹۲	سینما بهمن	بهشهر	مازندران	137,525,000	739	۱	۳۴۰
۱۹۳	سینما شقایق	نوشهر	مازندران	39,550,000	211	۱	۱۶۹
۱۹۴	سینما حر	قائم شهر	مازندران	42,100,000	296	۲	۲۱۲
۱۹۵	سینما شقایق	بابلسر	مازندران	198,200,000	991	۱	۵۶۴
۱۹۶	پردیس سینما عصر جدید	اراک	مرکزی	351,600,000	1,392	۳	۵۴۴
۱۹۷	سینما نور	محلات	مرکزی	5,500,000	39	۱	۱۱۷



جدول ۳۴: سینماهای کشور برحسب میزان فروش، تعداد تماشاگر، تعداد سالن و تعداد صندلی سینما - اسفند ۱۴۰۰

ردیف	نام سینما	شهر	استان	فروش (ریال)	بیننده (نفر)	تعداد سالن	تعداد صندلی
۱۹۸	سینما سلمان ساوجی	ساوه	مرکزی	109,350,000	580	۲	۳۸۷
۱۹۹	سینما گوهر	بندر لنگه	هرمزگان	81,900,000	538	۱	۳۶۰
۲۰۰	پردیس سینمایی سیتی سنتر	قشم	هرمزگان	174,600,000	732	۱	۲۷۶
۲۰۱	سینما ستاره جنوب	بندرعباس	هرمزگان	609,825,000	2,696	۲	۲۰۷
۲۰۲	سینما فرهنگ	میناب	هرمزگان	24,500,000	173	۱	۱۶۷
۲۰۳	سینما ستاره شهر	بندرعباس	هرمزگان	5,000,000	16	۱	۲۲۲
۲۰۴	سینما فلسطین ه	همدان	همدان	1,089,475,000	6,005	۳	۳۸۵
۲۰۵	سینما بهمن م	ملایر	همدان	265,250,000	1,461	۳	۳۹۹
۲۰۶	سینما تک صفائیه	یزد	یزد	675,225,000	2,720	۵	۱,۲۴۶
۲۰۷	سینما قدس	بافق	یزد	18,200,000	120	۱	۲۶۴
۲۰۸	سینما جام جم	یزد	یزد	83,250,000	392	۴	۶۲۹
۲۰۹	پردیس سینمایی نگار	میبد	یزد	49,800,000	326	۴	۶۰۷

در بین سینماهای کشور، تماشاگران به سالن‌های خاصی رغبت بیشتری نشان دادند و مانند ماه‌های قبل، اقبال به سوی پردیس‌های سینمایی، سینماهای مدرن و نوسازی شده و به صورت مشخص پردیس‌های کوروش-تهران، پردیس سینمایی، پردیس سینمایی ایران مال-تهران بالاتر بوده و از این جهت این پردیس‌ها بالاترین فروش را در این ماه به دست آوردند. از این میان پردیس کوروش با سیزده سالن خود توانسته بود در اسفند ماه ۱۴۰۰ بیشترین تماشاگر را به خود جذب کرده و بیشترین میزان فروش را در میان سینماهای سطح کشور به خود اختصاص دهد و به عبارتی ۱۰ درصد از کل فروش سینمای ایران در این ماه در سالن‌های پردیس کوروش به دست آمد و بر این مبنا، پرفروش‌ترین سینمای کشور در اسفند ۱۴۰۰ بود.

جدول ۳۵ بالاترین و پایین‌ترین سینماهای کشور از لحاظ میزان فروش در اسفند ۱۴۰۰

وضعیت فروش	نام سینما	شهر	میزان فروش (ریال)	درصد از کل فروش
بالاترین فروش	پردیس سینمایی کورش	تهران	15,704,925,000	۹.۵۳
	پردیس سینمایی ایران مال	تهران	10,413,725,000	۶.۳۲
	پردیس سینمایی هویزه	مشهد	8,013,225,000	۴.۸۶
پایین‌ترین فروش	انقلاب	پارس آباد	2,000,000	۰.۰۰۱
	سینما فرهنگ	شهربابک	1,200,000	۰.۰۰۱
	سینما فرهنگ	شبستر	400,000	۰.۰۰۰۲

هم‌چنین پردیس‌های سینمایی در اسفند ماه ۱۴۰۰ علاوه بر فروش بالا، توانستند بیشترین تماشاگران را به خود جذب کنند. چنان‌که پردیس‌های کوروش، پردیس سینمایی هویزه -مشهد و پردیس سینمایی ایران مال -تهران بالاترین تماشاگران را در خود دیدند و در این بین پردیس کوروش با داشتن سهمی معادل با ۸ درصد از کل تماشاگران سینما در اسفند ماه، پرتماشاگرترین سینمای ایران بوده است.

جدول ۳۶. بالاترین و پایین‌ترین سینماهای کشور از لحاظ تعداد تماشاگر در اسفند ۱۴۰۰

وضعیت تماشاگر	نام سینما	شهر	تعداد تماشاگر	درصد از کل تماشاگر
بالاترین	پردیس سینمایی کورش	تهران	48,106	۷.۸۲
	پردیس سینمایی هویزه	مشهد	33,075	۵.۳۷
	پردیس سینمایی ایران مال	تهران	30,273	۴.۹۲
پایین‌ترین	انقلاب	پارس آباد	10	۰.۰۰۲
	سینما فرهنگ	شهربابک	8	۰.۰۰۱
	سینما فرهنگ	شبستر	2	۰.۰۰۰۳

از بعد کارایی نیز می‌توان سالن‌های سینماهای کشور را در این ماه مورد ارزیابی قرار داد؛ برای ارزیابی کارایی از دو شاخص استفاده خواهد شد: نخست با توجه به تعداد صندلی که در هر سینما قرار دارد و میزان فروشی که بابت در اختیار قرار دادن هر صندلی به دست آمده، کارایی فروش/صندلی محاسبه می‌شود. و

دوم با توجه به تعداد صندلی و تعداد تماشاگرانی که بر روی هر صندلی می‌نشینند، کارایی تماشاگر/صندلی سینماها به دست خواهد آمد.

از جهت کارایی بر مبنای میزان فروش و تعداد صندلی، پردیس سینمایی پاز- کرمانشاه توانست بابت هر صندلی رقمی معادل ۸,۵۶۵,۰۰۰ ریال (معادل هشتصد و پنجاه و شش هزار تومان) فروش داشته باشد. به عبارتی با توجه به فروش و حجم صندلی‌های خود، توانسته بهترین استفاده را از فضای موجود بکند.

جدول ۳۷. کاراترین سینماهای کشور از لحاظ میزان فروش و تعداد صندلی در اسفند ۱۴۰۰

وضعیت فروش/صندلی	نام سینما	شهر	فروش (ریال)	تعداد صندلی	نسبت فروش به تعداد صندلی (ریال)
بالاترین کارایی	سینما پاز	کرمانشاه	385,425,000	۴۵	۸,۵۶۵,۰۰۰
	پردیس سینمایی لاله پارک	تبریز	1,697,617,500	۲۱۴	۷,۹۳۲,۷۹۲
	پردیس سینمایی هویزه	مشهد	8,013,225,000	۱,۱۴۱	۷,۰۲۲,۹۸۴
پایین ترین کارایی	انقلاب	پارس آباد	2,000,000	۳۷۶	۵,۳۱۹
	سینما فرهنگ	شهربابک	1,200,000	۲۵۰	۴,۸۰۰
	سینما فرهنگ	شبستر	400,000	۱۸۶	۲,۱۵۱

از جهت کارایی بر مبنای تعداد تماشاگر و تعداد صندلی، سینما پاز- کرمانشاه رتبه نخست قرار دارد و توانسته با توجه به تعداد صندلی‌های خود بیشترین تماشاگر را بر آنها بنشانند. یعنی توانسته بر روی هر صندلی خود ۶۸ نفر را جذب کند که بر اساس این شاخص در میان سینماهای کل کشور از کارایی بهتری برخوردار است.

جدول ۳۸. کاراترین سینماهای کشور از لحاظ تعداد تماشاگر و تعداد صندلی در اسفند ۱۴۰۰

وضعیت تماشاگر/صندلی	نام سینما	شهر	بیننده(نفر)	تعداد صندلی	نسبت تماشاگر به تعداد صندلی(نفر)
بالاترین کارایی	سینما پاز	کرمانشاه	2,002	۴۵	۴۴
	پردیس سینمایی هویزه	مشهد	33,075	۱,۱۴۱	۲۹
	پردیس سینمایی لاله پارک	تبریز	5,260	۲۱۴	۲۵
پایین ترین کارایی	سینما فرهنگ	شهراباک	8	۲۵۰	۰.۰۳
	انقلاب	پارس آباد	10	۳۷۶	۰.۰۳
	سینما فرهنگ	شبستر	2	۱۸۶	۰.۰۱

به طور متوسط در ماه اسفند ۱۴۰۰ هر سالن بیست و شش میلیون تومان در کل کشور فروش داشته است. اما این امر در همه سینماهای کشور یکسان نبود و در بین سالن‌های سینمایی، پردیس کوروش -تهران بالاترین فروش نسبت به سالن را داشته است. چنان‌که از سیزده سالن این سینما، صد و بیست میلیون تومان فروش به دست آمده است.

جدول ۳۹. بالاترین و پایین‌ترین سینماها از لحاظ میزان فروش هر سالن در اسفند ۱۴۰۰

وضعیت فروش/سالن	نام سینما	شهر	میزان فروش(ریال)	تعداد سالن	فروش به نسبت هر سالن(ریال)
بالاترین فروش	پردیس سینمایی کوروش	تهران	1,695,250,000	۱	۱,۲۰۸,۰۷۱,۱۵۴
	سینما فلسطین	اصفهان	20,800,200,000	۱۳	۱,۱۸۲,۹۴۵,۰۰۰
	پردیس سینمایی هویزه	مشهد	10,393,500,000	۸	۱,۰۰۱,۶۵۳,۱۲۵
پایین ترین فروش	سینما فرهنگ	شهراباک	1,200,000	۱	۱,۲۰۰,۰۰۰
	انقلاب	پارس آباد	2,000,000	۲	۱,۰۰۰,۰۰۰
	سینما فرهنگ	شبستر	400,000	۱	۴۰۰,۰۰۰

وضعیت فروش در سینماهای کشور در اسفند ماه (از میان ۲۰۹ سینمای مورد بررسی) به گونه‌ای بود که ۶۸ سینما زیر ده میلیون تومان و ۹۸ سینما بین ده تا یکصد میلیون تومان ۳۵ سینما بین ۱۰۰ تا پانصد میلیون و ۶ سینما بیش از پانصد میلیون تومان و ۲ سینما بیش از یک میلیارد تومان فروش داشتند.

جدول ۴۰. سینماهای کشور به تفکیک میزان فروش

میزان فروش	زیر ۱۰ میلیون تومان	۱۰ تا ۱۰۰ میلیون تومان	۱۰۱ تا ۵۰۰ میلیون تومان	۵۰۱ تا ۱ میلیارد تومان	۱ تا ۵ میلیارد تومان
تعداد سینما	۶۸	۹۸	۳۵	۶	۲
درصد از کل	۳۳	۴۷	۱۷	۳	۱

اما در بین سینماهای کل کشور، سه سینمای مدرن و چند سالنه توانستند به فروش بیش از یک میلیاردی در اسفند ماه دست یابند که ، پردیس سینمایی کورش-تهران، پردیس سینمایی هویزه- مشهد و پردیس ایران مال- تهران می‌باشند.

جدول ۴۱. سینماهای با فروش بالاتر از ۱۰ میلیارد ریال

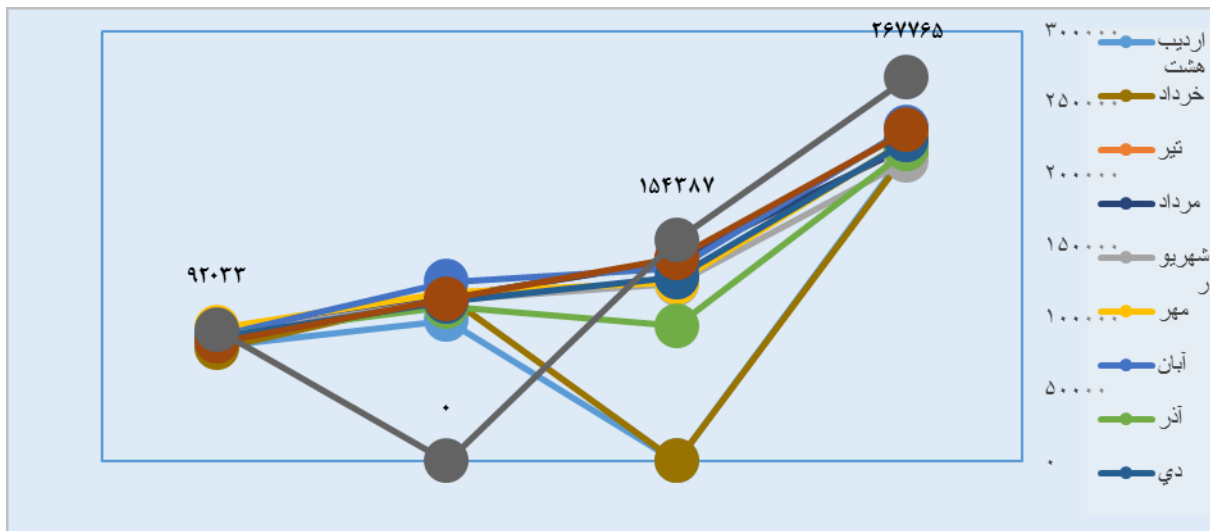
نام سینما	شهر	میزان فروش (ریال)
پردیس سینمایی کورش	تهران	۱۵,۷۰۴,۹۲۵,۰۰۰
پردیس سینمایی ایران مال	تهران	۱۰,۴۱۳,۷۲۵,۰۰۰

این پردیس‌های سینمایی توانستند ۱۶ درصد از کل فروش کشور و ۱۳ درصد از کل تماشاگران را در این ماه گردآورده و جذب کنند. این درحالی است که این پردیس‌ها ۴ درصد از سالن‌ها و ۵ درصد از کل صندلی‌های سینماهای کشور را به خود اختصاص داده‌اند.

(و) قیمت بلیت:

میزان هزینه تماشاگران در این ماه، و به عبارتی متوسط نرخ بلیت، نسبت به ماه قبل اندکی افزایش داشته و به رقم ۲۶ هزار و ۷۷۶ تومان رسید که نسبت به میانگین قیمت بلیت بهمن ماه ۱۵ درصد افزایش داشته است.

نمودار ۵. متوسط قیمت بلیت در دوازده ماه سالهای ۱۳۹۷ تا ۱۴۰۰



- اطلاعات ارائه شده در این گزارش از سینماهای فعال متصل به سیستم مکانیزه فروش سامانه سمفا، که در ماه اسفند فروش داشته‌اند استخراج شده است.

# پیوست

## پیوست:

جدول تکمیلی میزان فروش و تعداد بیننده در استان های کشور به همراه نسبت های آماری:

ردیف	استان	درصد تغییر نسبت به بهمن		فروش / تماشاگر	فروش / سالن	فروش / اسندلی	تماشاگر / سالن	تماشاگر / اسندلی	سهم از فروش	سهم از تماشاگر	سهم از سالن	سهم از اسندلی
		فروش	تماشاگر									
۱	آذربایجان شرقی	-۲۰	-۲۹	۲۱۴,۱۹۷	۳۰۶,۳۴۸,۷۱۷	۱,۷۰۱,۱۱۶	۱,۴۳۰	۸	۳.۱۹	۳.۴۵	۳.۸۰	۳.۸۷
۲	آذربایجان غربی	-۵۲	-۵۵	۱۹۳,۰۵۲	۲۲۱,۴۶۲,۵۰۰	۹۷۶,۳۲۳	۱,۱۴۷	۵	۰.۶۰	۰.۷۲	۰.۹۹	۱.۲۷
۳	اردبیل	-۵۵	-۵۲	۱۷۳,۱۴۹	۲۳,۸۶۰,۰۰۰	۱۱۱,۰۸۰	۱۳۸	۱	۰.۰۵	۰.۰۷	۰.۸۳	۱.۰۰
۴	اصفهان	-۱۹	-۲۲	۲۲۱,۷۹۸	۴۹۶,۰۳۲,۶۰۰	۲,۷۳۹,۹۰۶	۲,۲۳۶	۱۲	۱۱.۲۴	۱۱.۷۳	۸.۲۵	۸.۴۷
۵	البرز	-۲۸	-۲۹	۲۳۰,۸۱۹	۶۳۷,۸۳۶,۸۴۲	۳,۷۲۶,۵۹۹	۲,۷۶۳	۱۶	۵.۴۹	۵.۵۱	۳.۱۴	۳.۰۴
۶	ایلام	-۶۸	-۶۴	۱۶۲,۹۶۳	۸,۸۰۰,۰۰۰	۴۰,۳۶۷	۵۴	۰	۰.۰۱	۰.۰۲	۰.۵۰	۰.۶۱
۷	بوشهر	-۲۹	-۲۶	۱۷۴,۹۵۴	۲۵۷,۲۴۰,۰۰۰	۱,۰۱۸,۱۰۰	۱,۴۷۰	۶	۰.۳۵	۰.۴۶	۰.۵۰	۰.۷۱
۸	تهران	-۳۹	-۴۲	۲۶۱,۴۴۳	۴۳۶,۸۲۶,۵۳۳	۲,۴۵۱,۸۷۸	۱,۶۷۱	۹	۴۴.۵۶	۳۹.۴۲	۳۷.۱۳	۳۷.۴۹
۹	چهارمحال و بختیاری	-۹	-۳۳	۲۱۲,۶۷۷	۱۸۹,۷۵۰,۰۰۰	۲,۱۵۱,۳۶۱	۸۹۲	۱۰	۰.۴۳	۰.۴۷	۰.۸۳	۰.۴۱
۱۰	خراسان جنوبی	-۲۵	-۳۱	۱۶۱,۲۶۹	۹۸,۱۱۶,۰۰۰	۷۲۲,۵۰۴	۶۰۸	۴	۰.۲۲	۰.۳۲	۰.۸۳	۰.۶۴
۱۱	خراسان رضوی	-۲۷	-۳۰	۲۲۱,۰۰۲	۵۳۹,۶۷۱,۵۵۲	۴,۴۵۱,۲۱۶	۲,۴۴۲	۲۰	۱۴.۱۹	۱۴.۸۵	۹.۵۷	۶.۵۸
۱۲	خراسان شمالی	-۲۵	-۲۵	۱۶۹,۰۸۰	۹۹,۸۴۱,۶۶۷	۶۱۲,۵۲۶	۵۹۱	۴	۰.۲۷	۰.۳۷	۰.۹۹	۰.۹۱



## جدول تکمیلی میزان فروش و تعداد بیننده در استان های کشور به همراه نسبت های آماری:

ردیف	استان	درصد تغییر نسبت به بهمن		فروش / تماشاگر	فروش / سالن	فروش / صندلی	تماشاگر / سالن	تماشاگر / صندلی	سهم از فروش	سهم از تماشاگر	سهم از سالن	سهم از صندلی
		فروش	تماشاگر									
۱۳	خوزستان	-۲۶	-۲۵	۱۵۰,۶۰۷	۱۰۹,۵۸۲,۸۵۷	۵۱۳,۰۹۷	۷۲۸	۳	۱.۳۹	۲.۱۴	۴.۶۲	۵.۵۹
۱۴	زنجان	-۳۴	-۴۶	۲۱۳,۹۶۹	۲۴۲,۳۵۵,۰۰۰	۲,۶۴۳,۸۷۳	۱,۱۳۳	۱۲	۰.۶۶	۰.۷۱	۰.۹۹	۰.۵۱
۱۵	سمنان	-۳۵	-۳۴	۱۴۱,۵۷۱	۱۱۳,۷۷۵,۵۵۶	۵۸۰,۸۱۷	۸۰۴	۴	۰.۴۶	۰.۷۶	۱.۴۹	۱.۶۵
۱۶	سیستان و بلوچستان	۵۵	۵۹	۱۴۱,۴۸۷	۵۵۲,۶۵۰,۰۰۰	۲,۰۵۸,۲۸۷	۳,۹۰۶	۱۵	۰.۵۰	۰.۸۲	۰.۳۳	۰.۵۰
۱۷	فارس	-۳۹	-۳۹	۲۳۶,۵۸۶	۴۶۹,۰۱۰,۳۷۰	۲,۰۵۱,۳۹۸	۱,۹۸۲	۹	۵.۷۴	۵.۶۱	۴.۴۶	۵.۷۷
۱۸	قزوین	-۳۷	-۳۸	۱۷۹,۰۴۸	۳۰۴,۵۹۶,۰۰۰	۳,۰۳۹,۸۸۰	۱,۷۰۱	۱۷	۰.۶۹	۰.۸۹	۰.۸۳	۰.۴۷
۱۹	قم	-۴۳	-۴۱	۱۵۸,۶۰۶	۵۸,۵۵۴,۵۴۵	۵۲۶,۶۵۶	۳۶۹	۳	۰.۲۹	۰.۴۳	۱.۸۲	۱.۱۴
۲۰	کردستان	-۱۰	-۲۸	۲۰۳,۰۰۷	۱۵۶,۰۹۷,۸۵۷	۱,۲۸۳,۲۴۷	۷۶۹	۶	۰.۹۹	۱.۱۳	۲.۳۱	۱.۵۹
۲۱	کرمان	-۱۲	-۸	۲۱۸,۷۰۲	۲۰۳,۵۱۴,۴۴۴	۹۳۳,۵۵۲	۹۳۱	۴	۰.۸۳	۰.۸۸	۱.۴۹	۱.۸۳
۲۲	کرمانشاه	-۲۷	-۳۶	۱۸۴,۴۱۷	۲۶۴,۲۶۸,۸۸۹	۱,۷۰۰,۰۸۶	۱,۴۳۳	۹	۱.۰۸	۱.۳۵	۱.۴۹	۱.۳۱
۲۳	کهگیلویه و بویراحمد	۰	۰	۸۰,۰۰۰	۸۰,۰۰۰	۳۸۱	۱	۰	۰.۰۰	۰.۰۰	۰.۱۷	۰.۲۰
۲۴	گلستان	-۳۴	-۳۹	۲۰۰,۷۹۹	۱۸۴,۰۵۲,۵۰۰	۱,۰۰۹,۰۶۰	۹۱۷	۵	۰.۸۳	۰.۹۶	۱.۶۵	۱.۷۱
۲۵	گیلان	-۳۰	-۳۴	۱۷۳,۴۲۵	۲۴۱,۰۳۵,۷۱۴	۸۳۸,۱۷۷	۱,۳۹۰	۵	۰.۷۶	۱.۰۲	۱.۱۶	۱.۸۸

## جدول تکمیلی میزان فروش و تعداد بیننده در استان های کشور به همراه نسبت های آماری:

ردیف	استان	درصد تغییر نسبت به بهمن		فروش / تماشاگر	فروش / سالن	فروش /صندلی	تماشاگر /سالن	تماشاگر /صندلی	سهم از فروش	سهم از تماشاگر	سهم از سالن	سهم از صندلی
		فروش	تماشاگر									
۲۶	لرستان	-۱۱	-۲۳	۱۷۱,۱۹۸	۱۴۱,۴۶۶,۶۶۷	۶۵۹,۵۱۸	۸۲۶	۴	۰.۳۸	۰.۵۲	۰.۹۹	۱.۲۰
۲۷	مازندران	-۴۲	-۴۶	۲۱۱,۲۱۰	۲۰۸,۳۹۶,۵۹۱	۱,۰۲۲,۴۶۳	۹۸۷	۵	۲.۰۸	۲.۲۸	۳.۶۳	۴.۱۹
۲۸	مرکزی	-۳۸	-۴۰	۲۲۷,۴۱۶	۲۰۳,۵۷۵,۰۰۰	۱,۱۶۵,۵۰۶	۸۹۵	۵	۰.۵۵	۰.۵۶	۰.۹۹	۰.۹۸
۲۹	هرمزگان	-۱۰	-۱۶	۲۱۶,۲۳۶	۱۹۴,۷۲۰,۸۳۳	۹۴۸,۳۱۶	۹۰۱	۴	۰.۵۳	۰.۵۷	۰.۹۹	۱.۱۵
۳۰	همدان	-۲۷	-۲۸	۱۶۸,۱۹۶	۳۶۱,۷۳۳,۲۳۳	۲,۷۶۸,۳۶۷	۲,۱۵۱	۱۶	۰.۹۸	۱.۳۵	۰.۹۹	۰.۷۳
۳۱	یزد	-۴۳	-۴۲	۲۱۹,۹۷۵	۹۵,۸۴۶,۴۲۹	۴۸۸,۶۵۶	۴۳۶	۲	۰.۶۱	۰.۶۴	۲.۳۱	۲.۵۷
	مجموع	-۳۳	-۳۶	۲۳۱,۲۹۷	۳۶۳,۹۹۱,۶۸۴	۲,۰۶۲,۸۷۴	۱,۵۷۴	۹	۱۰۰.۰۰	۱۰۰.۰۰	۱۰۰	۱۰۰

جدول تکمیلی میزان فروش و تعداد تماشاگر در سینماهای کشور به همراه نسبت های آماری:

ردیف	نام سینما	شهر	درصد تغییر نسبت به بهمن ماه		فروش/اصدلی ریال	فروش/سالن ریال	فروش/ تماشاگر ریال	تماشاگر/اصدلی نفر	تماشاگر/سالن نفر	نسبت از کل	نسبت از کل
			فروش	تماشاگر						تماشاگر	فروش
۱	پردیس ستاره باران	تبریز	-۱۹	-۲۸	۴,۱۴۲,۳۳۹	۶۲۸,۶۰۰,۰۰۰	۱۸۷,۸۲۴	۲۲	۳,۳۴۷	۱.۴۰	۱.۱۴
۲	سینما قدس	تبریز	-۲۵	-۴۱	۲,۴۰۲,۲۳۰	۵۷۸,۹۳۷,۵۰۰	۲۱۶,۹۹۳	۱۱	۲,۶۶۸	۰.۵۶	۰.۵۲
۳	پردیس سینمایی لاله پارک	تبریز	-۲۰	-۲۱	۱۱,۵۴۹,۵۵۸	۶۱۷,۹۰۱,۳۷۵	۲۷۷,۱۴۸	۴۲	۲,۲۳۰	۰.۹۴	۱.۱۲
۴	سینما فرهنگیان	تبریز	۳۱	۰	۷۳۷,۹۶۹	۲۳۶,۱۵۰,۰۰۰	۱۸۲,۰۷۴	۴	۱,۲۹۷	۰.۱۴	۰.۱۱
۵	سینما انقلاب	تبریز	-۲۶	-۲۷	۳۴۰,۵۷۷	۱۷۷,۱۰۰,۰۰۰	۱۴۳,۱۶۹	۲	۱,۲۳۷	۰.۱۳	۰.۰۸
۶	سینما آزادی	تبریز	-۶۱	-۵۸	۳۰۵,۴۴۲	۴۴,۹۰۰,۰۰۰	۱۵۸,۰۹۹	۲	۲۸۴	۰.۰۳	۰.۰۲
۷	سینما الف	تبریز	-۸۱	-۸۲	۷۵,۰۸۴	۲۲,۴۵۰,۰۰۰	۱۹۰,۲۵۴	۰	۱۱۸	۰.۰۱	۰.۰۱
۸	سینما فلسطین	تبریز	-۷	-۳۰	۷۰۱,۰۸۱	۲۵۹,۴۰۰,۰۰۰	۱۷۹,۲۶۷	۴	۱,۴۴۷	۰.۱۵	۰.۱۲
۹	پردیس سینمایی باراما	اسکو	-۵۲	-۵۳	۴۷۹,۲۲۱	۱۸,۴۵۰,۰۰۰	۱۷۴,۸۸۲	۳	۱۰۶	۰.۰۲	۰.۰۲
۱۰	سینما قدس	اهر	-۲۱	-۱۷	۷۰,۹۲۲	۷,۳۰۵,۰۰۰	۱۰۹,۸۵۰	۱	۶۷	۰.۰۱	۰.۰۱

## جدول تکمیلی میزان فروش و تعداد تماشاگر در سینماهای کشور به همراه نسبت های آماری:

ردیف	نام سینما	شهر	درصد تغییر نسبت به بهمن ماه		فروش /اصدلی ریال	فروش /سالن ریال	فروش / تماشاگر ریال	تماشاگر /اصدلی نفر	تماشاگر /سالن نفر	نسبت از کل فروش	نسبت از کل تماشاگر
			فروش	تماشاگر							
۱۱	سینما ناجی	تبریز	۱۵۱	۱۸۲	۱۲۶,۵۹۴	۳۷,۹۱۵,۰۰۰	۲۱۸,۵۳۰	۱	۱۷۴	۰.۰۳	۰.۰۴
۱۲	سینما فرهنگ	مراغه	۸۷	۹۴	۱۱۵,۶۱۵	۱۷,۴۰۰,۰۰۰	۱۹۳,۳۳۳	۱	۹۰	۰.۰۲	۰.۰۲
۱۳	سینما انقلاب	ارومیه	-۴۱	-۴۲	۸۸۵,۰۲۵	۲۶۵,۹۵۰,۰۰۰	۱۸۵,۳۳۱	۵	۱,۴۳۵	۰.۲۴	۰.۳۰
۱۴	سینما ایران	ارومیه	-۵۷	-۶۵	۸۳۵,۰۳۳	۱۷۰,۶۲۵,۰۰۰	۲۲۷,۱۹۷	۴	۷۵۱	۰.۲۳	۰.۲۴
۱۵	سینما شمس	خوی	-۵۶	-۵۶	۱,۹۳۸,۷۷۶	۲۸۵,۰۰۰,۰۰۰	۱۶۱,۹۳۲	۱۲	۱,۷۶۰	۰.۱۳	۰.۱۸
۱۶	سینما انقلاب	اردبیل	-۵۴	-۵۲	۲۰۲,۳۳۳	۶۰,۷۰۰,۰۰۰	۱۶۸,۱۴۴	۱	۳۶۱	۰.۰۳	۰.۰۴
۱۷	سینما قدس	اردبیل	-۵۷	-۵۷	۱۳۱,۶۵۸	۲۶,۲۰۰,۰۰۰	۱۸۷,۸۱۴	۱	۱۴۰	۰.۰۲	۰.۰۳
۱۸	انقلاب	پارس آباد	-۳۴	۴	۱۶,۴۸۹	۳,۱۰۰,۰۰۰	۱۲۶,۵۳۱	۰	۲۵	۰.۰۰	۰.۰۱
۱۹	پردیس سینمایی ساحل	اصفهان	-۶	-۱۰	۷,۷۱۸,۹۱۵	۸۴۵,۶۵۰,۰۰۰	۲۵۸,۳۱۹	۳۰	۳,۲۷۴	۳.۴۵	۳.۰۹
۲۰	پردیس سینمایی چهارباغ	اصفهان	-۱۷	-۱۹	۵,۹۱۴,۹۷۳	۸۸۴,۸۸۰,۰۰۰	۲۴۶,۰۷۳	۲۴	۳,۵۹۶	۲.۰۱	۱.۸۹
۲۱	سینما سپاهان	اصفهان	-۲۱	-۲۱	۳,۴۷۷,۵۰۰	۵۶۵,۰۹۳,۷۵۰	۱۷۹,۲۶۷	۱۹	۳,۱۵۲	۱.۰۲	۱.۳۲

## جدول تکمیلی میزان فروش و تعداد تماشاگر در سینماهای کشور به همراه نسبت های آماری:

ردیف	نام سینما	شهر	درصد تغییر نسبت به بهمن ماه		فروش /صندلی	فروش /سالن	فروش / تماشاگر	تماشاگر /صندلی	تماشاگر /سالن	نسبت از کل فروش	نسبت از کل تماشاگر
			فروش	تماشاگر							
۲۲	پردیس سینمایی سیتی سنتر	اصفهان	-۴۴	-۴۷	۲,۰۵۰,۷۲۸	۵۲۸,۳۱۸,۷۵۰	۲۶۹,۹۴۶	۸	۱,۹۵۷	۱.۹۲	۱.۶۴
۲۳	سینما فلسطین	اصفهان	-۶	-۸	۳,۲۰۴,۶۳۱	۱,۶۹۵,۲۵۰,۰۰۰	۱۹۴,۳۶۵	۱۶	۸,۷۲۲	۰.۷۷	۰.۹۱
۲۴	سینما بهمن	کاشان	-۳۱	-۴۳	۱,۸۷۰,۶۶۶	۳۴۱,۷۰۸,۳۳۳	۲۰۲,۶۳۴	۹	۱,۶۸۶	۰.۴۶	۰.۵۳
۲۵	سینما یاسمن	شاهین شهر	-۱۷	-۳۳	۱,۹۳۸,۸۸۱	۳۵۰,۹۳۷,۵۰۰	۲۱۱,۴۰۸	۹	۱,۶۶۰	۰.۳۲	۰.۳۵
۲۶	سینما بهمن	اصفهان	-۱۵	-۳۰	۱,۴۴۳,۴۰۳	۲۵۹,۸۱۲,۵۰۰	۱۶۳,۱۴۸	۹	۱,۵۹۳	۰.۲۴	۰.۳۳
۲۷	سینما فرهنگ فولادشهر	فولادشهر	-۱۷	-۳۴	۱,۳۴۳,۰۷۴	۲۰۶,۸۳۳,۳۳۳	۲۱۱,۷۰۲	۶	۹۷۷	۰.۲۸	۰.۳۱
۲۸	سینما بهار	شهرگز	-۶	-۸	۱,۰۴۵,۸۰۱	۱۳۲,۸۱۶,۶۶۷	۱۳۰,۲۱۲	۸	۱,۰۲۰	۰.۱۸	۰.۳۲
۲۹	سینما مهتاب	رهنان	-۲۱	-۲۷	۲,۰۶۵,۰۶۰	۱۷۱,۴۰۰,۰۰۰	۱۳۶,۶۲۸	۱۵	۱,۲۵۵	۰.۱۶	۰.۲۶
۳۰	سینما سوره	اصفهان	۱,۱۰۶	۱,۲۸۹	۶۰۵,۶۰۰	۱۵۱,۴۰۰,۰۰۰	۱۵۱,۴۰۰	۴	۱,۰۰۰	۰.۰۷	۰.۱۰
۳۱	سینما مدرس (سرو)	شهرضا	۱,۸۵۱	۱,۲۳۲	۱,۱۶۸,۶۴۷	۳۱۰,۸۶۰,۰۰۰	۱۳۱,۸۸۸	۹	۲,۳۵۷	۰.۱۴	۰.۲۵
۳۲	سینما فرهنگ	اردستان	-۶۵	-۶۳	۱۸۱,۶۴۶	۲۸,۷۰۰,۰۰۰	۱۵۶,۸۳۱	۱	۱۸۳	۰.۰۱	۰.۰۲

## جدول تکمیلی میزان فروش و تعداد تماشاگر در سینماهای کشور به همراه نسبت های آماری:

ردیف	نام سینما	شهر	درصد تغییر نسبت به بهمن ماه		فروش /صندلی	فروش /سالن	فروش / تماشاگر	تماشاگر /صندلی	تماشاگر /سالن	نسبت از کل فروش	نسبت از کل تماشاگر
			فروش	تماشاگر							
۳۳	سینما فرهنگیان	اصفهان	-۲	۱۴	۴۰۵,۵۵۶	۹۳,۰۷۵,۰۰۰	۱۱۱,۷۳۵	۴	۸۳۳	۰.۰۸	۰.۱۷
۳۴	سینما کوثر نطنز	نطنز	۴۱	۴۷	۷۵۳,۸۹۶	۱۱۶,۱۰۰,۰۰۰	۱۳۳,۱۴۲	۶	۸۷۲	۰.۰۵	۰.۰۹
۳۵	سینما فرهنگ	میمه	-۵	۱۱	۴۶۳,۸۱۸	۵۱,۰۲۰,۰۰۰	۱۰۲,۸۶۳	۵	۴۹۶	۰.۰۲	۰.۰۵
۳۶	سینما شاهین طلایی	شاهین شهر	۳۱	۲۹	۳۲۷,۳۶۳	۱۳۱,۶۰۰,۰۰۰	۱۷۵,۰۰۰	۲	۷۵۲	۰.۰۶	۰.۰۸
۳۷	سینما پرشین	مهرشهر	-۳۲	-۳۳	۷,۴۰۴,۱۸۳	۹۷۳,۶۵۰,۰۰۰	۲۶۵,۹۸۸	۲۸	۳,۶۶۱	۱.۷۷	۱.۵۴
۳۸	پردیس اکومال	کرج	-۲۴	-۲۴	۳,۵۳۱,۴۵۱	۴۵۵,۵۵۷,۱۴۳	۲۱۴,۷۱۲	۱۶	۲,۱۲۲	۱.۴۵	۱.۵۶
۳۹	سینما ساويز	کرج	-۲۸	-۳۱	۵,۷۲۹,۷۱۰	۱,۱۸۶,۰۵۰,۰۰۰	۲۵۳,۳۵۷	۲۳	۴,۶۸۱	۱.۶۱	۱.۴۷
۴۰	سینما فردیس	کرج	-۱۷	-۲۱	۳,۱۹۶,۱۸۹	۱,۰۴۸,۳۵۰,۰۰۰	۱۶۰,۲۹۸	۲۰	۶,۵۴۰	۰.۴۸	۰.۶۹
۴۱	سینما هجرت	کرج	-۳۶	-۳۸	۴۹۰,۷۳۲	۱۰۷,۲۲۵,۰۰۰	۱۷۶,۷۹۳	۳	۶۰۷	۰.۱۹	۰.۲۵
۴۲	سینما	آبدانان	-۷۹	-۷۳	۱۵,۳۳۳	۲,۳۰۰,۰۰۰	۱۲۷,۷۷۸	۰	۱۸	۰.۰۰	۰.۰۰
۴۳	سینما فرهنگ	ایلام	-۶۶	-۶۳	۴۷,۸۱۷	۱۲,۰۵۰,۰۰۰	۱۶۷,۳۶۱	۰	۷۲	۰.۰۱	۰.۰۲
۴۴	سینما بهمن	بوشهر	-۲۹	-۲۶	۱,۰۱۸,۱۰۰	۲۵۷,۲۴۰,۰۰۰	۱۷۴,۹۵۴	۶	۱,۴۷۰	۰.۳۵	۰.۴۶

## جدول تکمیلی میزان فروش و تعداد تماشاگر در سینماهای کشور به همراه نسبت های آماری:

ردیف	نام سینما	شهر	درصد تغییر نسبت به بهمن ماه		فروش /اصدلی ریال	فروش /سالن ریال	فروش / تماشاگر ریال	تماشاگر /اصدلی نفر	نسبت از کل فروش درصد	نسبت از کل تماشاگر درصد
			فروش	تماشاگر						
۴۵	پردیس سینمایی کورش	تهران	-۳۶	-۳۸	۶,۶۶۲,۴۶۰	۱,۶۰۰,۰۱۵,۳۸۵	۲۷۵,۱۹۰	۲۴	۹.۴۳	۷.۹۳
۴۶	پردیس سینمایی ایران مال	تهران	-۳۲	-۳۸	۶,۹۱۵,۸۹۸	۱,۰۸۷,۵۲۵,۰۰۰	۲۹۹,۵۱۸	۲۳	۵.۹۲	۴.۵۷
۴۷	پردیس سینما آزادی	تهران	-۵۹	-۶۲	۴,۴۰۷,۳۵۷	۸۰۸,۷۵۰,۰۰۰	۲۸۰,۸۴۸	۱۶	۲.۲۰	۱.۸۱
۴۸	سینما بهمن تهران	تهران	-۴۶	-۵۰	۲,۲۸۶,۵۴۴	۵۹۰,۵۰۰,۰۰۰	۲۳۵,۶۵۸	۱۰	۱.۰۷	۱.۰۵
۴۹	پردیس سینمایی چارسو	تهران	-۲۶	-۲۷	۵,۰۳۰,۶۲۷	۸۸۲,۸۷۵,۰۰۰	۲۶۹,۱۴۲	۱۹	۲.۴۰	۲.۰۶
۵۰	پردیس سینمایی مگامال	تهران	-۳۲	-۳۴	۳,۴۰۰,۱۴۸	۲۶۷,۶۶۷,۲۲۲	۲۶۶,۶۶۰	۱۳	۲.۱۸	۱.۸۹
۵۱	پردیس سینمایی ملت	تهران	-۵۹	-۶۰	۲,۳۵۱,۰۲۰	۳۵۵,۲۰۰,۰۰۰	۲۷۷,۵۵۴	۸	۱.۹۳	۱.۶۱
۵۲	سینما فرهنگ تهران	تهران	-۶۷	-۶۹	۲,۵۱۴,۵۲۴	۵۲۸,۰۵۰,۰۰۰	۲۸۳,۸۹۸	۹	۰.۷۲	۰.۵۹

## جدول تکمیلی میزان فروش و تعداد تماشاگر در سینماهای کشور به همراه نسبت های آماری:

ردیف	نام سینما	شهر	درصد تغییر نسبت به بهمن ماه		فروش /صندلی	فروش /سالن	فروش / تماشاگر	تماشاگر /صندلی	تماشاگر /سالن	نسبت از کل فروش	نسبت از کل تماشاگر
			فروش	تماشاگر							
۵۳	سینما شکوفه	تهران	-۳۹	-۴۲	۲,۸۵۱,۴۹۴	۷۳۱,۸۸۳,۳۳۳	۲۳۳,۱۵۸	۱۲	۳,۱۳۹	۱.۰۰	۰.۹۹
۵۴	موزه سینما	شمیران	-۵۷	-۵۷	۱,۹۷۵,۴۱۰	۲۴۱,۰۰۰,۰۰۰	۲۲۱,۳۷۲	۹	۱,۰۸۹	۰.۳۳	۰.۳۴
۵۵	پردیس سینمایی نارسیس	تهران	-۳۵	-۳۹	۵,۴۲۶,۵۸۲	۴۲۸,۷۰۰,۰۰۰	۲۷۱,۱۹۲	۲۰	۱,۵۸۱	۰.۹۷	۰.۸۳
۵۶	پردیس سینمایی گالریا	شمیران	-۴۰	-۴۱	۵,۳۴۸,۴۱۵	۳۶۵,۴۷۵,۰۰۰	۲۷۹,۵۹۳	۱۹	۱,۳۰۷	۰.۹۹	۰.۸۲
۵۷	سینما ماندانا تهران	تهران	۱۷	۱۵	۲,۶۲۸,۴۵۶	۵۷۰,۳۷۵,۰۰۰	۲۴۹,۸۶۳	۱۱	۲,۲۸۳	۱.۰۳	۰.۹۶
۵۸	پردیس سینمایی زندگی	تهران	-۳۷	-۴۱	۱,۵۸۷,۹۹۸	۳۲۵,۲۷۵,۰۰۰	۲۶۱,۲۶۵	۶	۱,۲۴۵	۰.۸۸	۰.۷۸
۵۹	سینما پردیس راگا	شهر ری	-۲۶	-۲۸	۴,۵۳۳,۱۱۳	۹۱۲,۶۶۶,۶۶۷	۲۱۵,۴۷۲	۲۱	۴,۲۳۶	۱.۲۴	۱.۳۳
۶۰	پردیس سینمایی هروی سنتر	تهران	-۶۶	-۶۸	۳,۸۷۵,۴۱۰	۳۹۴,۰۰۰,۰۰۰	۲۷۷,۴۶۵	۱۴	۱,۴۲۰	۰.۵۴	۰.۴۵
۶۱	سینما سپیده	تهران	-۵۷	-۶۰	۵۲۷,۲۲۸	۱۰۶,۵۰۰,۰۰۰	۲۳۲,۸۷۲	۲	۴۵۷	۰.۱۴	۰.۱۴
۶۲	سینما استقلال	تهران	-۵۰	-۵۳	۶۹۷,۲۹۲	۱۸۰,۲۵۰,۰۰۰	۲۳۸,۹۰۰	۳	۷۵۵	۰.۱۶	۰.۱۶



## جدول تکمیلی میزان فروش و تعداد تماشاگر در سینماهای کشور به همراه نسبت های آماری:

ردیف	نام سینما	شهر	درصد تغییر نسبت به بهمن ماه		فروش /صندلی ریال	فروش /سالن ریال	فروش / تماشاگر ریال	تماشاگر /صندلی نفر	تماشاگر /سالن نفر	نسبت از کل فروش درصد	نسبت از کل تماشاگر درصد
			فروش	تماشاگر							
۶۳	پردیس سینمایی شمیران	شمیران	-۴۰	-۴۴	۲,۸۸۷,۳۹۸	۲۱۳,۰۹۰,۰۰۰	۲۷۱,۶۶۰	۱۱	۷۸۴	۰.۴۸	۰.۴۱
۶۴	پردیس سینمایی ارگ	شمیران	-۴۱	-۴۳	۶,۱۰۹,۲۷۸	۵۹۲,۶۰۰,۰۰۰	۲۸۲,۵۹۴	۲۲	۲,۰۹۷	۰.۸۱	۰.۶۶
۶۵	پردیس سینمایی تماشا	تهران	-۲۶	-۲۹	۲,۶۶۰,۷۴۲	۵۶۷,۶۲۵,۰۰۰	۲۰۸,۵۰۷	۱۳	۲,۷۲۲	۰.۷۷	۰.۸۶
۶۶	پردیس سینمایی کیان	تهران	-۵۸	-۶۲	۱,۰۶۸,۶۵۸	۳۳۹,۸۳۳,۳۳۳	۲۲۳,۶۲۴	۵	۱,۵۲۰	۰.۴۶	۰.۴۸
۶۷	سینما ایران	تهران	-۱۹	-۱۹	۱,۶۶۲,۱۷۴	۳۳۱,۷۷۰,۰۰۰	۲۵۹,۴۷۹	۶	۱,۲۷۹	۰.۷۵	۰.۶۷
۶۸	سینما آفریقا	تهران	-۴۵	-۴۹	۴۸۷,۴۰۶	۲۲۷,۳۷۵,۰۰۰	۲۳۵,۷۴۴	۲	۹۶۵	۰.۲۱	۰.۲۰
۶۹	مجتمع تجاری سینمایی معین مال	تهران	-۵۶	-۶۰	۲,۲۴۷,۸۸۰	۲۱۲,۰۵۰,۰۰۰	۲۶۷,۵۱۵	۸	۷۹۳	۰.۲۹	۰.۲۵
۷۰	سینما ساحل	اندیشه	-	-	۴۲۸,۰۵۶	۱۰۶,۸۰۰,۰۰۰	۱۹۶,۵۰۴	۲	۵۴۴	۰.۱۰	۰.۱۱
۷۱	سینما برج میلاد	تهران	-۶۸	-۶۷	۱۸۰,۴۱۱	۶۲,۵۱۲,۵۰۰	۲۴۲,۰۶۲	۱	۲۵۸	۰.۱۱	۰.۱۱

## جدول تکمیلی میزان فروش و تعداد تماشاگر در سینماهای کشور به همراه نسبت های آماری:

ردیف	نام سینما	شهر	درصد تغییر نسبت به بهمن ماه		فروش /صندلی	فروش /سالن	فروش / تماشاگر	تماشاگر /صندلی	تماشاگر /سالن	نسبت از کل فروش	نسبت از کل تماشاگر
			فروش	تماشاگر							
۷۲	سینما قدس	تهران	-۵۵	-۵۸	۵۲۳,۰۰۰	۱۴۹,۰۵۵,۰۰۰	۲۳۳,۸۱۲	۲	۶۳۸	۰.۱۴	۰.۱۳
۷۳	سینما جوان	تهران	-۴۴	-۴۷	۷۱۴,۳۲۵	۱۶۱,۴۳۷,۵۰۰	۲۲۲,۶۷۲	۳	۷۲۵	۰.۲۹	۰.۳۰
۷۴	پردیس سینمایی شهرک	تهران	-۲۷	-۲۷	۲,۹۰۱,۸۴۱	۲۵۶,۰۸۷,۵۰۰	۲۶۳,۳۹۷	۱۱	۹۷۲	۰.۴۶	۰.۴۱
۷۵	سینما فجر	اسلامشهر	-۲۲	-۲۴	۳,۷۵۴,۷۳۶	۳۴۰,۹۳۰,۰۰۰	۲۲۸,۳۲۲	۱۶	۱,۴۹۳	۰.۷۷	۰.۷۸
۷۶	سینما تیرازه ۲	تهران	-۵۹	-۶۱	۲,۲۰۴,۱۶۷	۳۱۷,۴۰۰,۰۰۰	۲۶۶,۰۵۲	۸	۱,۱۹۳	۰.۲۹	۰.۲۵
۷۷	سینما سپهر	شهریار	-۳۰	-۳۰	۳,۷۵۲,۲۵۸	۵۸۱,۶۰۰,۰۰۰	۱۶۱,۵۱۱	۲۳	۳,۶۰۱	۰.۲۶	۰.۳۸
۷۸	سینما آستارا تهران	شمیران	-۶۹	-۷۲	۳۵۲,۰۹۸	۸۱,۱۰۰,۰۰۰	۲۸۱,۲۷۲	۱	۲۸۸	۰.۱۱	۰.۰۹
۷۹	سینما فلسطین	تهران	-۶۵	-۶۷	۱۵۰,۶۹۸	۴۴,۹۵۸,۳۳۳	۲۳۸,۷۱۷	۱	۱۸۸	۰.۰۶	۰.۰۶
۸۰	سینما کارون	تهران	-۱۵	-۱۹	۱,۰۶۰,۱۷۷	۲۸۵,۱۸۷,۵۰۰	۲۱۴,۸۳۱	۵	۱,۳۲۸	۰.۲۶	۰.۲۸
۸۱	سینما گالری سمرقند	تهران	-۲۶	-۱۸	۱,۶۷۶,۰۸۲	۲۳۲,۴۱۶,۶۶۷	۲۲۵,۷۲۰	۷	۱,۰۳۰	۰.۳۲	۰.۳۲
۸۲	سینما پیروزی	تهران	-۹	-۱۲	۴,۹۵۱,۲۰۱	۸۲۴,۳۷۵,۰۰۰	۲۱۷,۸۰۱	۲۳	۳,۷۸۵	۰.۷۵	۰.۷۹

## جدول تکمیلی میزان فروش و تعداد تماشاگر در سینماهای کشور به همراه نسبت های آماری:

ردیف	نام سینما	شهر	درصد تغییر نسبت به بهمن ماه		فروش /اصدلی ریال	فروش /اصدلی ریال	فروش / تماشاگر ریال	تماشاگر /اصدلی نفر	نسبت از کل فروش درصد	نسبت از کل تماشاگر درصد
			فروش	تماشاگر						
۸۳	سینما خانه هنرمندان تهران	تهران	-	-	۵۴,۰۹۵	۸,۵۲۰,۰۰۰	۱۵۷,۷۷۸	۰	۰.۰۱	۰.۰۱
۸۴	سینما میلاد تهران	تهران	-۳۳	-۳۵	۲۶۵,۴۱۶	۸۱,۳۵۰,۰۰۰	۱۷۱,۶۲۴	۲	۰.۰۷	۰.۱۰
۸۵	سینما سروش	تهران	-۶۷	-۷۰	۱۸۰,۴۳۱	۳۴,۸۸۳,۳۳۳	۲۳۶,۲۳۰	۱	۰.۰۵	۰.۰۵
۸۶	پردیس سینمایی لوتوس مال	تهران	-۳۱	-۳۳	۱,۷۸۰,۷۱۵	۲۶۳,۱۶۴,۲۸۶	۲۴۵,۷۰۲	۷	۱.۶۷	۱.۵۷
۸۷	سینما ناهید تهران	تهران	-۲۹	-۲۸	۵۶۲,۰۳۰	۱۱۲,۱۲۵,۰۰۰	۲۰۰,۰۴۵	۳	۰.۱۰	۰.۱۲
۸۸	پردیس سینمایی هدیش	تهران	-۳۵	-۴۰	۵,۲۸۱,۵۹۸	۳۶۳,۵۵۰,۰۰۰	۲۸۱,۴۵۸	۱۹	۰.۹۹	۰.۸۱
۸۹	پردیس سینمایی صبا مال	تهران	-۳۵	-۳۹	۸۶۸,۳۱۸	۱۸۸,۴۲۵,۰۰۰	۲۶۰,۱۳۶	۳	۰.۵۱	۰.۴۶
۹۰	مجتمع سینمایی نسیم شهر	تهران	-۲۸	-۳۸	۴۹۰,۶۰۰	۱۲۲,۶۵۰,۰۰۰	۲۳۴,۵۱۲	۲	۰.۰۶	۰.۰۵
۹۱	سینما تئاتر گلریز	تهران	-۴۳	-۴۵	۱۴۲,۱۶۹	۲۹,۵۰۰,۰۰۰	۲۲۲,۶۴۲	۱	۰.۰۳	۰.۰۳
۹۲	سینما هنر پیشوا	ورامین	-۵۳	-۵۳	۱۷۳,۲۳۲	۳۴,۳۰۰,۰۰۰	۱۰۰,۰۰۰	۲	۰.۰۲	۰.۰۴

## جدول تکمیلی میزان فروش و تعداد تماشاگر در سینماهای کشور به همراه نسبت های آماری:

ردیف	نام سینما	شهر	درصد تغییر نسبت به بهمن ماه		فروش /صندلی	فروش /سالن	فروش / تماشاگر	تماشاگر /صندلی	تماشاگر /سالن	نسبت از کل فروش	نسبت از کل تماشاگر
			فروش	تماشاگر							
۹۳	سینما دزاشیب	تهران	-۷۰	-۶۳	۶۶,۱۲۲	۱۶,۲۰۰,۰۰۰	۲۱۳,۱۵۸	۰	۷۶	۰.۰۱	۰.۰۱
۹۴	سینما پایتخت	تهران	-۹۹	-۹۹	۱,۰۸۰	۲۵۰,۰۰۰	۲۵۰,۰۰۰	۰	۱	۰.۰۰	۰.۰۰
۹۵	سینما صحرا تهران	تهران	۲۳۳	۲۱۶	۳۴,۰۶۹	۱۷,۳۷۵,۰۰۰	۲۵۰,۰۰۰	۰	۷۰	۰.۰۲	۰.۰۱
۹۶	سینما قدس	ورامین	۱,۵۰۰	۱,۳۴۹	۶۴۸,۹۸۰	۱۲۷,۲۰۰,۰۰۰	۱۶۵,۶۲۵	۴	۷۶۸	۰.۰۶	۰.۰۸
۹۷	سینما حافظ تهران	تهران	-۶۴	-۶۱	۲۱,۶۴۰	۴,۷۵۰,۰۰۰	۲۱۵,۹۰۹	۰	۲۲	۰.۰۰	۰.۰۰
۹۸	سینما پردیس	تهران	-۸	-۶	۷۷۴,۵۴۵	۸۵,۲۰۰,۰۰۰	۱۳۷,۸۶۴	۶	۶۱۸	۰.۰۸	۰.۱۳
۹۹	سینما فرهنگ	رباط کریم	-	-	۱۹۷,۲۱۱	۹۹,۰۰۰,۰۰۰	۱۹۱,۸۶۰	۱	۵۱۶	۰.۰۴	۰.۰۵
۱۰۰	سینما پردیس تئاتر	تهران	۳,۲۲۹	۱,۸۷۱	۱۱۴,۲۱۶	۱۷,۴۷۵,۰۰۰	۱۲۶,۶۳۰	۱	۱۳۸	۰.۰۱	۰.۰۱
۱۰۱	سینما پامچال	تهران	-۴	۶	۵۶,۹۲۷	۱۲,۴۱۰,۰۰۰	۹۳,۳۰۸	۱	۱۳۳	۰.۰۱	۰.۰۱
۱۰۲	سینما بهمن	شهرکرد	-۹	-۳۳	۲,۱۵۱,۳۶۱	۱۸۹,۷۵۰,۰۰۰	۲۱۲,۶۷۷	۱۰	۸۹۲	۰.۴۳	۰.۴۷
۱۰۳	سینما بهمن	بیرجند	-۲۵	-۳۴	۱,۰۸۸,۵۹۳	۱۴۳,۱۵۰,۰۰۰	۱۵۹,۲۳۲	۷	۸۹۹	۰.۱۳	۰.۱۹
۱۰۴	سینما پارک قاین	قاین	۶	۱۵	۲۴۲,۷۰۸	۲۳,۳۰۰,۰۰۰	۱۶۴,۰۸۵	۱	۱۴۲	۰.۰۲	۰.۰۳
۱۰۵	سینما فردوسی	بیرجند	-۳۰	-۳۳	۷۰۳,۹۲۹	۱۵۷,۶۸۰,۰۰۰	۱۶۴,۲۵۰	۴	۹۶۰	۰.۰۷	۰.۱۰

## جدول تکمیلی میزان فروش و تعداد تماشاگر در سینماهای کشور به همراه نسبت های آماری:

ردیف	نام سینما	شهر	درصد تغییر نسبت به بهمن ماه		فروش /صندلی ریال	فروش /سالن ریال	فروش / تماشاگر ریال	تماشاگر /صندلی نفر	تماشاگر /سالن نفر	نسبت از کل فروش درصد	نسبت از کل تماشاگر درصد
			فروش	تماشاگر							
۱۰۶	پردیس سینمایی هویره مشهد	مشهد	-۲۱	-۲۵	۹,۱۰۹,۱۱۵	۱,۲۹۹,۱۸۷,۵۰۰	۲۱۸,۵۷۱	۴۲	۵,۹۴۴	۴.۷۱	۴.۹۹
۱۰۷	سینما آفریقا مشهد	مشهد	-۴۷	-۴۷	۲,۵۹۶,۴۵۲	۵۸۵,۵۰۰,۰۰۰	۱۶۲,۸۵۴	۱۶	۳,۵۹۵	۱.۰۶	۱.۵۱
۱۰۸	پردیس سینمایی اطلس مشهد	مشهد	-۲۵	-۲۷	۷,۷۳۶,۰۷۷	۶۳۲,۵۷۳,۰۷۷	۲۵۲,۹۲۰	۳۱	۲,۵۰۱	۳.۷۳	۳.۴۱
۱۰۹	پردیس ویلاژ توریست مشهد	مشهد	-۳۲	-۳۵	۵,۰۶۹,۳۸۸	۵۲۱,۶۴۰,۰۰۰	۲۴۰,۶۸۷	۲۱	۲,۱۶۷	۲.۳۶	۲.۲۷
۱۱۰	سینما برفی مشهد	مشهد	-	-	۳۳۵,۸۷۰	۲۰,۶۰۰,۰۰۰	۲۵۱,۷۳۱	۱	۸۲	۰.۰۶	۰.۰۵
۱۱۱	پردیس سینمایی گلشن مشهد	مشهد	-۳۲	-۳۴	۷,۱۳۰,۶۸۹	۵۹۵,۴۱۲,۵۰۰	۲۳۹,۲۹۰	۳۰	۲,۴۸۸	۱.۰۸	۱.۰۴
۱۱۲	پردیس سینمایی پارک بازار مشهد	مشهد	-	-	۶۹۴,۱۲۱	۸۹,۵۴۱,۶۷۳	۲۳۹,۳۱۰	۳	۳۷۴	۰.۲۴	۰.۲۴
۱۱۳	سینما شهر گناباد	گناباد	-۶۵	-۶۳	۱۶۵,۵۸۸	۲۸,۱۵۰,۰۰۰	۱۰۹,۷۴۷	۲	۲۵۷	۰.۰۳	۰.۰۵
۱۱۴	مجموعه سینمایی سیمرغ مشهد	مشهد	-۲۷	-۳۲	۱,۸۷۴,۹۳۱	۴۰۵,۳۶۰,۰۰۰	۱۶۴,۶۴۷	۱۱	۲,۴۶۲	۰.۹۲	۱.۲۹

## جدول تکمیلی میزان فروش و تعداد تماشاگر در سینماهای کشور به همراه نسبت های آماری:

ردیف	نام سینما	شهر	درصد تغییر نسبت به بهمن ماه		فروش /صندلی ریال	فروش /سالن ریال	فروش / تماشاگر ریال	تماشاگر /صندلی نفر	تماشاگر /سالن نفر	نسبت از کل فروش	نسبت از کل تماشاگر
			فروش	تماشاگر							
۱۱۵	سینما عمیق	بجنورد	-۳۶	-۳۵	۱,۴۸۹,۸۹۹	۷۳,۷۵۰,۰۰۰	۱۷۷,۹۲۵	۸	۴۱۵	۰.۰۷	۰.۰۹
۱۱۶	سینما اندیشه	سملقان	-	-	۴۴,۰۴۳	۵,۱۷۵,۰۰۰	۹۸,۵۷۱	۰	۵۳	۰.۰۰	۰.۰۱
۱۱۷	سینما نسیم	اسفراین	-۵۱	-۵۱	۱۹۲,۱۸۸	۴۹,۲۰۰,۰۰۰	۱۵۰,۰۰۰	۱	۳۲۸	۰.۰۲	۰.۰۳
۱۱۸	سینما گلشن	بجنورد	-۱۶	-۱۸	۱,۰۱۰,۳۰۹	۳۹۲,۰۰۰,۰۰۰	۱۷۱,۸۵۴	۶	۲,۲۸۱	۰.۱۸	۰.۲۴
۱۱۹	سینما اکسین اهواز	اهواز	-۳۰	-۳۴	۱,۲۳۶,۶۱۸	۱۴۰,۱۵۰,۰۰۰	۱۷۴,۲۰۸	۷	۸۰۵	۰.۳۸	۰.۵۱
۱۲۰	سینما آزادی آبادان	آبادان	-۳۸	-۴۳	۷۱۴,۱۳۸	۴۱,۴۲۰,۰۰۰	۱۷۲,۵۸۳	۴	۲۴۰	۰.۰۹	۰.۱۳
۱۲۱	سینما ساحل اهواز	اهواز	-۳۷	-۳۷	۱,۵۱۴,۴۲۸	۳۰۴,۴۰۰,۰۰۰	۱۷۲,۵۶۲	۹	۱,۷۶۴	۰.۲۸	۰.۳۷
۱۲۲	سینما مهر و ماه	شوشتر	۱۶	۳۲	۶۶۸,۷۴۶	۱۸۶,۵۸۰,۰۰۰	۷۰,۱۶۹	۱۰	۲,۶۵۹	۰.۰۸	۰.۲۸
۱۲۳	سینما مهر آبادان	آبادان	-۵۷	-۵۵	۱۱۴,۶۰۷	۴۰,۸۰۰,۰۰۰	۱۵۲,۲۳۹	۱	۲۶۸	۰.۰۲	۰.۰۳
۱۲۴	سینما نخل	خرمشهر	-۲	۱	۶۳۲,۴۳۲	۱۲۸,۷۰۰,۰۰۰	۱۵۸,۴۹۸	۴	۸۱۲	۰.۱۲	۰.۱۷
۱۲۵	سینما کوچ بهبهان	بهبهان	-۳۱	-۳۲	۱,۲۸۶,۰۰۰	۱۲۸,۶۰۰,۰۰۰	۱۶۱,۷۶۱	۸	۷۹۵	۰.۰۶	۰.۰۸
۱۲۶	سینما شهرداری	ایذه	۶۳	۱۲	۵۵۹,۸۵۰	۱۸۶,۹۹۰,۰۰۰	۱۲۶,۳۴۵	۴	۱,۴۸۰	۰.۰۸	۰.۱۶
۱۲۷	سینما بهمن اهواز	اهواز	۷۶	۷۶	۲۶۳,۴۴۶	۸۱,۸۰۰,۰۰۰	۱۶۶,۰۹۱	۲	۴۹۳	۰.۰۷	۰.۱۰

## جدول تکمیلی میزان فروش و تعداد تماشاگر در سینماهای کشور به همراه نسبت های آماری:

ردیف	نام سینما	شهر	درصد تغییر نسبت به بهمن ماه		فروش /صندلی ریال	فروش /سالن ریال	فروش / تماشاگر ریال	تماشاگر /سالن نفر	نسبت از کل فروش درصد	نسبت از کل تماشاگر درصد
			فروش	تماشاگر						
۱۲۸	سینما هلال اهواز	اهواز	-۳۳	-۳۳	۵۷۲,۶۷۹	۱۶۰,۳۵۰,۰۰۰	۱۷۵,۸۲۲	۳	۰.۱۵	۰.۱۹
۱۲۹	سینما آبشار	شوشتر	-۱۱	-۱۹	۶۵,۵۳۷	۱۹,۸۲۵,۰۰۰	۷۰,۶۷۷	۱	۰.۰۲	۰.۰۶
۱۳۰	سینما نفت آبادان	آبادان	-۴۲	-۴۷	۳۲,۴۸۴	۱۵,۳۰۰,۰۰۰	۱۴۷,۸۲۶	۰	۰.۰۱	۰.۰۲
۱۳۱	سینما دریا	بندر ماهشهر	-۶۳	-۶۴	۱۴۰,۰۹۹	۵۶,۶۰۰,۰۰۰	۱۳۶,۳۸۶	۱	۰.۰۳	۰.۰۴
۱۳۲	سینما روشا زنجان	زنجان	-۴۳	-۳۱	۳,۲۳۹,۴۲۴	۳۱۸,۵۴۳,۳۳۳	۲۱۶,۸۹۳	۱۵	۰.۴۳	۰.۴۶
۱۳۳	سینما بهمن زنجان	زنجان	-۵۰	-۴۰	۱,۹۵۴,۹۰۲	۱۶۶,۱۶۶,۶۶۷	۲۰۸,۵۷۷	۹	۰.۲۳	۰.۲۵
۱۳۴	سینما فرهنگ	شاهرود	-۴۷	-۴۵	۶۳۵,۸۵۵	۱۹۳,۳۰۰,۰۰۰	۱۴۴,۷۹۴	۴	۰.۰۹	۰.۱۴
۱۳۵	سینما مهر شاهرود	شاهرود	-۷۷	-۸۱	۲۷,۲۰۹	۴,۶۸۰,۰۰۰	۱۱۴,۱۴۶	۰	۰.۰۰	۰.۰۱
۱۳۶	سینما ابریشم	گرمسار	۵,۳۴۳	۴,۳۹۴	۹۳۴,۸۰۰	۲۳۳,۷۰۰,۰۰۰	۱۵۳,۳۴۶	۶	۰.۱۱	۰.۱۶
۱۳۷	سینما هلال	شاهرود	-۴۹	-۵۴	۱۹۰,۵۳۴	۴۹,۹۲۰,۰۰۰	۱۰۴,۶۵۴	۲	۰.۰۲	۰.۰۵
۱۳۸	سینما یادمان	سمنان	-۵۷	-۵۸	۹۸۷,۰۷۷	۳۲۰,۸۰۰,۰۰۰	۱۶۳,۰۰۸	۶	۰.۱۵	۰.۲۱
۱۳۹	خلیج فارس دامغان	دامغان	-۲۹	-۳۱	۷۸۰,۲۱۶	۷۲,۳۰۰,۰۰۰	۱۱۷,۴۳۴	۷	۰.۱۰	۰.۱۹
۱۴۰	سینما هلال زاهدان	زاهدان	۵۹	۵۵	۲,۰۵۸,۲۸۷	۵۵۲,۶۵۰,۰۰۰	۱۴۱,۴۸۷	۱۵	۰.۵۰	۰.۸۲

## جدول تکمیلی میزان فروش و تعداد تماشاگر در سینماهای کشور به همراه نسبت های آماری:

ردیف	نام سینما	شهر	درصد تغییر نسبت به بهمن ماه		فروش/اصدلی ریال	فروش/سالن ریال	فروش / تماشاگر ریال	تماشاگر/اصدلی نفر	تماشاگر/سالن نفر	نسبت از کل فروش	نسبت از کل تماشاگر
			فروش	تماشاگر							
۱۴۱	مجموعه سینمایی هنر شهر آفتاب	شیراز	-۳۹	-۳۷	۵,۳۳۴,۸۶۱	۹۳۷,۷۵۰,۰۰۰	۲۵۱,۱۰۱	۲۱	۳,۷۳۵	۳.۸۳	۳.۵۲
۱۴۲	پردیس سینمایی گلستان	شیراز	-۳۶	-۳۶	۸,۴۵۱,۳۷۰	۸۲۲,۶۰۰,۰۰۰	۲۶۴,۰۴۹	۳۲	۳,۱۱۵	۱.۱۲	۰.۹۸
۱۴۳	سینما سعدی	شیراز	-۴۹	-۵۱	۹۵۶,۹۱۲	۴۱۵,۳۰۰,۰۰۰	۱۷۳,۰۴۲	۶	۲,۴۰۰	۰.۳۸	۰.۵۰
۱۴۴	سینما ایران شیراز	شیراز	-۳۰	-۳۰	۵۱۰,۹۱۱	۲۴۱,۱۵۰,۰۰۰	۱۶۶,۰۲۴	۳	۱,۴۵۳	۰.۲۲	۰.۳۰
۱۴۵	سینما جوان	داراب	-۸۷	-۸۸	۳۶,۸۷۵	۸,۸۵۰,۰۰۰	۱۵۰,۰۰۰	۰	۵۹	۰.۰۰	۰.۰۱
۱۴۶	سینما فردوسی اوز	اوز	-۶۴	-۶۵	۵۵,۳۹۰	۸,۵۳۰,۰۰۰	۱۱۲,۲۳۷	۰	۷۶	۰.۰۰	۰.۰۱
۱۴۷	سینما شهید مصلی نژاد	جهرم	-۵۱	-۵۱	۳۱۴,۱۲۵	۱۲۵,۶۵۰,۰۰۰	۱۳۸,۹۹۳	۲	۹۰۴	۰.۰۶	۰.۰۹
۱۴۸	پردیس سینمایی نخل	لارستان	-	-	۴۲۱,۵۲۵	۳۱,۳۳۳,۳۳۳	۱۶۲,۳۴۹	۳	۱۹۳	۰.۰۴	۰.۰۶
۱۴۹	سینما قدس	استهبان	-۸۱	-۸۱	۳۵,۱۶۲	۱۴,۱۰۰,۰۰۰	۱۵۰,۰۰۰	۰	۹۴	۰.۰۱	۰.۰۱
۱۵۰	سینما هنر	لارستان	-	-	۴۰,۲۴۱	۸,۳۵۰,۰۰۰	۱۹۴,۱۸۶	۰	۴۳	۰.۰۱	۰.۰۱



## جدول تکمیلی میزان فروش و تعداد تماشاگر در سینماهای کشور به همراه نسبت های آماری:

ردیف	نام سینما	شهر	درصد تغییر نسبت به بهمن ماه		فروش /صندلی ریال	فروش /سالن ریال	فروش / تماشاگر ریال	تماشاگر /صندلی نفر	تماشاگر /سالن نفر	نسبت از کل فروش درصد	نسبت از کل تماشاگر درصد
			فروش	تماشاگر							
۱۵۱	سینما شیراز شیراز	شیراز	-۴۵	-۴۹	۲۶۷,۵۸۴	۸۷,۵۰۰,۰۰۰	۱۶۴,۳۱۹	۲	۵۳۳	۰.۰۸	۰.۱۱
۱۵۲	سینما بهمن قزوین	قزوین	-۳۶	-۳۶	۳,۵۵۴,۲۵۲	۳۰۰,۹۲۶,۶۶۷	۱۹۰,۴۶۰	۱۹	۱,۵۸۰	۰.۴۱	۰.۵۰
۱۵۳	سینما مهتاب	قزوین	-۳۹	-۴۱	۲,۵۱۰,۹۳۱	۳۱۰,۱۰۰,۰۰۰	۱۶۴,۶۸۴	۱۵	۱,۸۸۳	۰.۲۸	۰.۳۹
۱۵۴	سینما ونوس قم	قم	-۷۳	-۷۴	۸۵۶,۹۵۰	۷۳,۹۸۳,۳۳۳	۱۷۵,۵۹۳	۵	۴۲۱	۰.۱۰	۰.۱۳
۱۵۵	سینما آیه	قم	-۲۶	-۱۷	۹۷۴,۰۳۱	۱۲۵,۶۵۰,۰۰۰	۱۳۶,۵۷۶	۷	۹۲۰	۰.۰۶	۰.۱۰
۱۵۶	سینما تربیت قم	قم	۱۴۶	۱۳۴	۷۸۲,۷۳۸	۱۳۱,۵۰۰,۰۰۰	۱۵۷,۶۷۴	۵	۸۳۴	۰.۱۲	۰.۱۷
۱۵۷	سینما شهر آفتاب	قم	۱۱۲	۷۹	۶۷,۱۳۴	۶,۷۰۰,۰۰۰	۱۶۰,۲۸۷	۰	۴۲	۰.۰۲	۰.۰۲
۱۵۸	پردیس سینما بهمن	سنندج	-۶	-۲۷	۱,۸۰۶,۱۳۳	۲۳۳,۵۰۷,۱۴۳	۲۲۲,۴۴۸	۸	۱,۰۵۰	۰.۷۴	۰.۷۷
۱۵۹	پردیس سینمایی مهر	سقز	-۲۸	-۴۵	۸۴۴,۷۰۱	۹۸,۸۳۰,۰۰۰	۱۸۷,۴۴۴	۵	۵۲۷	۰.۱۸	۰.۲۲
۱۶۰	سینما آزادی بیجار	بیجار	۷	۱۹	۴۷۱,۲۱۲	۵۱,۸۳۳,۳۳۳	۱۱۸,۸۸۴	۴	۴۳۶	۰.۰۷	۰.۱۴
۱۶۱	سینما شهر تماشا	کرمان	-۲۳	-۲۳	۱,۳۶۳,۳۲۶	۲۹۹,۲۵۰,۰۰۰	۲۵۰,۰۰۰	۵	۱,۱۹۷	۰.۲۷	۰.۲۵

## جدول تکمیلی میزان فروش و تعداد تماشاگر در سینماهای کشور به همراه نسبت های آماری:

ردیف	نام سینما	شهر	درصد تغییر نسبت به بهمن ماه		فروش /صندلی	فروش /سالن	فروش / تماشاگر	تماشاگر /صندلی	تماشاگر /سالن	نسبت از کل فروش	نسبت از کل تماشاگر
			فروش	تماشاگر							
۱۶۲	سینما گلستان امین	رفسنجان	-۳۲	-۳۲	۱,۱۰۶,۶۶۷	۱۵۷,۷۰۰,۰۰۰	۲۰۰,۰۰۰	۶	۷۸۹	۰.۱۴	۰.۱۷
۱۶۳	سینما آزادی زرنند	زرنند	۱۵۷	۱۵۷	۷۳۳,۰۰۰	۲۱۹,۹۰۰,۰۰۰	۱۵۰,۰۰۰	۵	۱,۴۶۶	۰.۱۰	۰.۱۵
۱۶۴	سینما فرهنگ	شهراباک	۱۹	۲۲	۱۸۸,۳۲۰	۴۷,۰۸۰,۰۰۰	۱۸۳,۱۹۱	۱	۲۵۷	۰.۰۲	۰.۰۳
۱۶۵	سینما آسیا	کرمان	-۱۴	-۱۴	۱,۲۳۴,۳۷۵	۲۸۶,۳۷۵,۰۰۰	۲۵۰,۰۰۰	۵	۱,۱۴۶	۰.۲۶	۰.۲۴
۱۶۶	سینما شهید مداحی پور	جیرفت	۱۰۶	۱۰۶	۳۴۸,۲۱۴	۷۸,۰۰۰,۰۰۰	۲۰۰,۰۰۰	۲	۳۹۰	۰.۰۴	۰.۰۴
۱۶۷	سینما آزادی	کرمانشاه	-۴۴	-۲۹	۲,۵۲۸,۱۵۱	۴۴۶,۶۴۰,۰۰۰	۲۰۷,۸۳۶	۱۲	۲,۱۴۹	۰.۶۱	۰.۶۸
۱۶۸	سینما فرهنگ	کرمانشاه	-۳۳	-۳۱	۷۳۴,۷۸۹	۱۲۱,۹۷۵,۰۰۰	۱۶۰,۹۷۰	۵	۷۵۸	۰.۲۲	۰.۳۲
۱۶۹	سینما بیستون	کرمانشاه	-۶۳	-۶۳	۳۵۸,۱۲۵	۵۷,۳۰۰,۰۰۰	۱۵۸,۲۸۷	۲	۳۶۲	۰.۰۳	۰.۰۴
۱۷۰	سینما پاز کرمانشاه	کرمانشاه	-۲	-۶	۱۰,۹۶۲,۲۲۲	۴۹۳,۳۰۰,۰۰۰	۱۶۱,۳۶۷	۶۸	۳,۰۵۷	۰.۲۲	۰.۳۲
۱۷۱	سینما هنر یاسوج	یاسوج	-	-	۳۸۱	۸۰,۰۰۰	۸۰,۰۰۰	۰	۱	۰.۰۰	۰.۰۰
۱۷۲	پردیس سینمایی عصر جدید	گرگان	-۴۱	-۲۹	۱,۴۴۸,۱۵۱	۱۸۰,۱۵۰,۰۰۰	۲۰۸,۸۹۴	۷	۸۶۲	۰.۴۱	۰.۴۵

## جدول تکمیلی میزان فروش و تعداد تماشاگر در سینماهای کشور به همراه نسبت های آماری:

ردیف	نام سینما	شهر	درصد تغییر نسبت به بهمن ماه		فروش /صندلی ریال	فروش /سالن ریال	فروش / تماشاگر ریال	تماشاگر /صندلی نفر	تماشاگر /سالن نفر	نسبت از کل فروش درصد	نسبت از کل تماشاگر درصد
			فروش	تماشاگر							
۱۷۳	پردیس سینمایی کاپری	گرگان	-۴۵	-۴۵	۱,۶۴۰,۰۳۶	۳۳۹,۴۸۷,۵۰۰	۲۱۸,۸۱۲	۷	۱,۵۵۲	۰.۳۱	۰.۳۳
۱۷۴	سینما ۲۲ بهمن	گرگان	-۱۵	-۲	۴۱۴,۴۴۴	۹۳,۲۵۰,۰۰۰	۱۵۲,۴۹۴	۳	۶۱۲	۰.۰۸	۰.۱۳
۱۷۵	سینما بهمن	آزادشهر	-۱۶	-۱۰	۲۱۹,۸۲۲	۷۴,۳۰۰,۰۰۰	۱۴۰,۷۲۰	۲	۵۲۸	۰.۰۳	۰.۰۶
۱۷۶	سینما ۲۲ بهمن	رشت	-۳۵	-۳۱	۱,۷۷۰,۸۵۳	۷۶۸,۵۵۰,۰۰۰	۱۷۵,۲۸۸	۱۰	۴,۳۸۵	۰.۷۰	۰.۹۲
۱۷۷	سینما هلال احمر	بندر انزلی	-۳۵	-۳۴	۱۳۶,۳۵۳	۲۹,۷۲۵,۰۰۰	۱۴۳,۹۴۷	۱	۲۰۷	۰.۰۳	۰.۰۴
۱۷۸	سینما دریا آستارا	گیلان	۱۳	۱۸	۱۸۲,۳۹۲	۵۴,۹۰۰,۰۰۰	۱۹۱,۲۸۹	۱	۲۸۷	۰.۰۲	۰.۰۳
۱۷۹	سینما طلوع فومن	فومن	۲۰	۱۴	۸۷,۷۴۵	۱۷,۹۰۰,۰۰۰	۱۳۷,۶۹۲	۱	۱۳۰	۰.۰۲	۰.۰۳
۱۸۰	سینما استقلال	خرم آباد	-۲۵	-۱۹	۷۹۹,۱۲۹	۱۸۳,۴۰۰,۰۰۰	۱۵۷,۵۶۰	۵	۱,۱۶۴	۰.۱۷	۰.۲۴
۱۸۱	سینما فلسطین	بروجرد	-۲۱	-۴	۵۸۲,۱۲۶	۱۲۰,۵۰۰,۰۰۰	۱۸۳,۲۷۰	۳	۶۵۸	۰.۲۲	۰.۲۸
۱۸۲	سینما کانون	ساری	-	-	۲۷۰,۰۰۰	۵۴,۰۰۰,۰۰۰	۱۵۲,۹۷۵	۲	۳۵۳	۰.۰۲	۰.۰۴
۱۸۳	سینما سپهر ساری	ساری	-۵۶	-۴۵	۱,۵۴۴,۶۲۵	۵۰۷,۶۶۶,۶۶۷	۲۳۰,۴۴۳	۷	۲,۲۰۲	۰.۶۹	۰.۶۹
۱۸۴	مجتمع فرهنگی و سینمایی هنر و	بابل	-۲۷	-۲۰	۱,۵۴۶,۵۵۲	۲۲۴,۲۵۰,۰۰۰	۲۲۹,۶۴۷	۷	۹۷۷	۰.۲۰	۰.۲۰

## جدول تکمیلی میزان فروش و تعداد تماشاگر در سینماهای کشور به همراه نسبت های آماری:

ردیف	نام سینما	شهر	درصد تغییر نسبت به بهمن ماه		فروش /صندلی ریال	فروش /سالن ریال	فروش / تماشاگر ریال	تماشاگر /صندلی نفر	تماشاگر /سالن نفر	نسبت از کل فروش درصد	نسبت از کل تماشاگر درصد
			فروش	تماشاگر							
	تجربه بابل										
۱۸۵	سینما آزادی	بابل	-۵۷	-۵۷	۷۲۰,۸۰۴	۳۰۴,۹۰۰,۰۰۰	۱۷۹,۱۴۲	۴	۱,۷۰۲	۰.۱۴	۰.۱۸
۱۸۶	سینما بهمن آمل	آمل	-۳۶	-۳۵	۸۹۷,۹۹۱	۲۰۱,۱۵۰,۰۰۰	۱۷۳,۹۳۰	۵	۱,۱۵۷	۰.۱۸	۰.۲۴
۱۸۷	پردیس سینمایی سیمرغ محمودآباد	محمودآباد	-۳۰	-۲۹	۲,۰۸۱,۸۸۲	۲۴۷,۰۵۰,۰۰۰	۲۲۹,۳۸۷	۹	۱,۰۷۷	۰.۳۴	۰.۳۴
۱۸۸	سینما جهان نما	چالوس	-۷۹	-۷۹	۹۰,۳۳۳	۵۴,۲۰۰,۰۰۰	۱۸۶,۸۹۷	۰	۲۹۰	۰.۰۲	۰.۰۳
۱۸۹	مجتمع سینمایی آرامش رامسر	رامسر	-۵۴	-۵۲	۲,۴۰۹,۱۷۳	۱۶۷,۴۳۷,۵۰۰	۲۳۳,۸۵۱	۱۰	۷۱۶	۰.۱۵	۰.۱۵
۱۹۰	پردیس سینمایی اکسین شمال	آمل	-۶۸	-۶۷	۶۸۰,۳۷۴	۷۲,۸۰۰,۰۰۰	۲۷۱,۳۰۴	۳	۲۶۸	۰.۱۰	۰.۰۸
۱۹۱	سینما بهمن بهشهر	بهشهر	-۳۲	-۱۱	۶۳۵,۵۸۸	۲۱۶,۱۰۰,۰۰۰	۱۸۲,۹۸۱	۳	۱,۱۸۱	۰.۱۰	۰.۱۲
۱۹۲	سینما شقایق	نوشهر	-۴۴	-۴۳	۵۴۲,۰۱۲	۹۱,۶۰۰,۰۰۰	۱۴۰,۲۷۶	۴	۶۵۳	۰.۰۴	۰.۰۷
۱۹۳	سینما حر	قائمشهر	۴۷	۴۷	۹۲۳,۱۱۳	۹۷,۸۵۰,۰۰۰	۱۶۵,۱۴۸	۶	۵۹۳	۰.۰۹	۰.۱۲
۱۹۴	پردیس سینما	اراک	-۳۳	-۳۳	۱,۷۳۵,۷۵۴	۳۱۴,۷۵۰,۰۰۰	۲۵۰,۰۰۰	۷	۱,۲۵۹	۰.۴۳	۰.۴۰

## جدول تکمیلی میزان فروش و تعداد تماشاگر در سینماهای کشور به همراه نسبت های آماری:

ردیف	نام سینما	شهر	درصد تغییر نسبت به بهمن ماه		فروش /صندلی ریال	فروش /سالن ریال	فروش / تماشاگر ریال	تماشاگر /صندلی نفر	تماشاگر /سالن نفر	نسبت از کل فروش درصد	نسبت از کل تماشاگر درصد
			فروش	تماشاگر							
	عصر جدید										
۱۹۵	سینما نور	محلات	-۸۰	-۸۲	۲۳۹,۳۱۶	۲۸,۰۰۰,۰۰۰	۱۶۶,۶۶۷	۱	۱۶۸	۰.۰۱	۰.۰۲
۱۹۶	سینما سلمان ساوجی	ساوه	-۴۲	-۴۰	۶۴۳,۹۲۸	۱۲۴,۶۰۰,۰۰۰	۱۷۴,۷۵۵	۴	۷۱۳	۰.۱۱	۰.۱۵
۱۹۷	سینما گوهر	بندر لنگه	-۱۹	-۱۷	۲۶۱,۳۸۹	۹۴,۱۰۰,۰۰۰	۱۵۷,۶۲۱	۲	۵۹۷	۰.۰۴	۰.۰۶
۱۹۸	پردیس سینمایی سیتی سنتر	قشم	۴۸	۴۸	۱,۴۴۸,۳۷۰	۳۹۹,۷۵۰,۰۰۰	۲۵۰,۰۰۰	۶	۱,۵۹۹	۰.۱۸	۰.۱۷
۱۹۹	سینما ستاره جنوب	بندرعباس	-	-	۸۹,۹۷۶	۹,۳۱۲,۵۰۰	۲۰۶,۹۴۴	۰	۴۵	۰.۰۱	۰.۰۱
۲۰۰	سینما فرهنگ	میناب	-	-	۱۴۱,۳۱۷	۲۳,۶۰۰,۰۰۰	۲۰۰,۰۰۰	۱	۱۱۸	۰.۰۱	۰.۰۱
۲۰۱	سینما ستاره شهر	بندرعباس	-۳۱	-۳۵	۲,۸۴۷,۹۷۳	۶۳۲,۲۵۰,۰۰۰	۲۱۰,۸۲۰	۱۴	۲,۹۹۹	۰.۲۹	۰.۳۱
۲۰۲	سینما فلسطین	همدان	-۳۱	-۳۲	۴,۱۸۹,۸۷۰	۵۳۷,۷۰۰,۰۰۰	۱۷۲,۹۳۱	۲۴	۳,۱۰۹	۰.۷۳	۰.۹۸
۲۰۳	سینما بهمن ملایر	ملایر	-۱۱	-۱۱	۱,۳۹۶,۷۴۲	۱۸۵,۷۶۶,۶۶۷	۱۵۵,۸۴۵	۹	۱,۱۹۲	۰.۲۵	۰.۳۷
۲۰۴	سینما تک صفائیه	یزد	-۴۲	-۴۰	۸۹۰,۷۳۰	۲۲۱,۹۷۰,۰۰۰	۲۳۳,۵۰۵	۴	۹۵۱	۰.۵۰	۰.۵۰

## جدول تکمیلی میزان فروش و تعداد تماشاگر در سینماهای کشور به همراه نسبت های آماری:

ردیف	نام سینما	شهر	درصد تغییر نسبت به بهمن ماه		فروش /صندلی	فروش /سالن	فروش / تماشاگر	تماشاگر /صندلی	تماشاگر /سالن	نسبت از کل فروش	نسبت از کل تماشاگر
			فروش	تماشاگر							
۲۰۵	سینما قدس	بافق	-۷۳	-۷۳	۲۹,۹۲۴	۷,۹۰۰,۰۰۰	۱۰۰,۰۰۰	۰	۷۹	۰.۰۰	۰.۰۱
۲۰۶	سینما جام جم	یزد	-۴۰	-۴۳	۲۰۶,۹۹۵	۳۲,۵۵۰,۰۰۰	۲۱۲,۳۹۸	۱	۱۵۳	۰.۰۶	۰.۰۶
۲۰۷	پردیس سینمایی نگار	میبد	-۴۷	-۴۸	۱۵۴,۶۹۵	۲۳,۴۷۵,۰۰۰	۱۴۳,۳۵۹	۱	۱۶۴	۰.۰۴	۰.۰۷
	مجموع		-۳۶	-۳۳	۲,۰۶۲,۸۷۴	۳۶۳,۹۹۱,۶۸۴	۲۳۱,۲۹۷	۹	۱,۵۷۴	۱۰۰.۰۰	۱۰۰.۰۰

جدول کامل وضعیت اکران فیلم های سینمایی در اسفند ماه ۱۴۰۰ به همراه نسبت های آماری

ردیف	فیلم	جمع فروش	تعداد بلیت	تعداد سینما	تعداد سانس	درصد از فروش کل	درصد از کل تماشاگر	درصد از کل سینما	متوسط قیمت بلیت	استان
۱	دینامیت	۱۰۰,۱۱۰,۰۱۲,۰۰۰	۴۳۱,۰۴۸	۱۷۱	۱۲,۹۳۸	۴۵.۴	۴۵	۲۸	۲۳۲,۲۴۸	۳۱
۲	گشت ۳	۵۲,۰۹۰,۵۶۶,۰۲۰	۲۳۲,۶۳۲	۱۸۰	۱۰,۳۱۳	۲۳.۶	۲۴	۳۰	۲۲۳,۹۱۸	۳۱
۳	بی همه چیز	۲۴,۲۲۶,۶۷۶,۵۰۰	۹۸,۲۰۲	۱۲۶	۵,۴۸۲	۱۱.۰	۱۰	۲۱	۲۴۶,۷۰۲	۲۸
۴	گره سیاه	۷,۷۴۲,۹۱۴,۵۰۰	۳۲,۰۸۲	۹۴	۲,۴۶۲	۳.۵	۳	۱۶	۲۴۱,۳۴۸	۲۹
۵	شهر گربه ها	۷,۵۲۶,۴۳۹,۰۰۰	۳۶,۵۲۲	۱۳۸	۳,۲۸۲	۳.۴	۴	۲۳	۲۰۶,۰۸۰	۳۱
۶	صحنه زنی	۶,۳۵۵,۰۴۲,۵۲۰	۲۷,۲۵۹	۸۷	۲,۴۲۵	۲.۹	۳	۱۴	۲۳۳,۱۳۶	۲۶
۷	آتاپای	۵,۹۰۸,۱۴۳,۰۰۰	۲۴,۶۴۹	۶۶	۱,۹۰۷	۲.۷	۳	۱۱	۲۳۹,۶۹۱	۲۳
۸	عنکبوت	۳,۴۹۴,۷۰۰,۰۰۰	۱۲,۲۰۱	۶۳	۶۳۳	۱.۶	۱	۱۰	۲۸۶,۴۲۷	۱۱
۹	قهرمان	۳,۱۳۸,۳۷۰,۰۰۰	۱۲,۰۴۶	۴۲	۸۹۷	۱.۴	۱	۷	۲۶۰,۵۳۲	۱۳
۱۰	مرد نقره ای	۱,۵۸۱,۸۶۰,۰۰۰	۸,۶۴۳	۸۶	۱,۲۳۲	۰.۷	۱	۱۴	۱۸۳,۰۲۲	۲۴
۱۱	ازدواج جنجالی	۱,۵۶۰,۸۲۲,۰۰۰	۷,۱۲۶	۵۶	۸۱۶	۰.۷	۱	۹	۲۱۹,۰۳۲	۲۲
۱۲	ترانه ای عاشقانه برایم بخوان	۱,۰۴۳,۰۰۰,۰۰۰	۸,۶۴۳	۸۴	۴۵۶	۰.۵	۱	۱۴	۱۲۰,۶۷۶	۲۴
۱۳	آپاچی	۸۱۹,۱۹۰,۰۰۰	۴,۳۱۱	۲۳	۴۲۷	۰.۴	۰.۴۵	۴	۱۹۰,۰۲۳	۱۱

جدول کامل وضعیت اکران فیلم های سینمایی در اسفند ماه ۱۴۰۰ به همراه نسبت های آماری

ردیف	فیلم	جمع فروش	تعداد بلیت	تعداد سینما	تعداد سانس	درصد از فروش کل	درصد از کل تماشاگر	درصد از کل سینما	متوسط قیمت بلیت	استان
۱۴	منصور	۷۸۷,۸۱۵,۰۰۰	۴,۰۵۲	۳۷	۳۹۸	۰.۴	۰.۴۲	۶	۱۹۴,۴۲۶	۱۵
۱۵	درخت گردو	۳۷۶,۷۴۰,۰۰۰	۱,۳۷۴	۳	۹۱	۰.۲	۰.۱۴	۰	۲۷۴,۱۹۲	۲
۱۶	جنایت بی دقت	۳۴۰,۵۷۵,۰۰۰	۱,۳۵۹	۷	۱۲۲	۰.۲	۰.۱۴	۱	۲۵۰,۶۰۷	۳
۱۷	عطر شیرین عطر تلخ	۱۲۵,۹۱۲,۰۰۰	۷۰۰	۳۰	۱۵۹	۰.۱	۰.۰۷	۵	۱۷۹,۸۷۴	۱۶
۱۸	تومان	۹۱,۸۵۰,۰۰۰	۳۶۹	۸	۶۳	۰.۰۴	۰.۰۴	۱	۲۴۸,۹۱۶	۵
۱۹	اتومبیل	۹۱,۲۷۳,۰۰۰	۴۲۸	۱۶	۱۰۲	۰.۰۴	۰.۰۴	۳	۲۱۳,۲۵۵	۱۱
۲۰	پوست	۸۲,۶۶۰,۰۰۰	۴۱۴	۶	۴۳	۰.۰۴	۰.۰۴	۱	۱۹۹,۶۶۲	۱
۲۱	عاشق پیشه	۸۰,۸۰۰,۰۰۰	۳۰۳	۲۱	۵۸	۰.۰۴	۰.۰۳	۳	۲۶۶,۶۶۷	۸
۲۲	رمانتیسیم عماد و طوبا	۱۴,۹۰۰,۰۰۰	۸۶	۲	۱۶	۰.۰۱	۰.۰۱	۰.۳۳	۱۷۳,۲۵۶	۲
۲۳	بندربند	۷,۹۴۰,۰۰۰	۴۶	۳	۱۵	۰.۰۰۴	۰.۰۰۵	۰.۵۰	۱۷۲,۶۰۹	۲
۲۴	گیسوم	۱,۶۲۵,۰۰۰	۱۳	۱	۱	۰.۰۰۱	۰.۰۰۱	۰.۱۷	۱۲۵,۰۰۰	۱
۲۵	سایر فیلمها	۲,۹۷۹,۱۳۵,۰۰۰	۹,۱۵۴	-	-	۱.۴	۱	-	۳۲۵,۴۴۶	-
-	مجموع	۲۲۰,۵۷۸,۹۶۰,۵۴۰	۹۵۳,۶۶۲	۶۰۶	۴۴,۳۳۸	۱۰۰.۰	۱۰۰	۱۰۰	۲۳۱,۲۹۷	-



سازمان سینمایی و امور سمعی بصری

معاونت توسعه فناوری و مطالعات سینمایی

نشانی: تهران ، میدان بهارستان، وزارت فرهنگ و ارشاد اسلامی، سازمان

سینمایی

تلفکس : ۳۸۵۱۳۳۲۷